

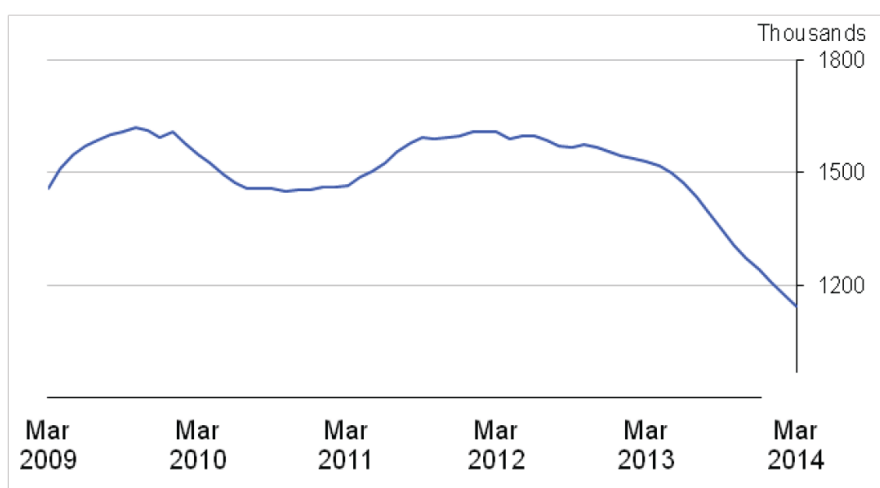
REINO UNIDO

SITUACIÓN DEL MERCADO DE TRABAJO

La tasa de desempleo para el trimestre diciembre 2013- febrero 2014 se situó en el 6,9%, fijándose el total de desempleados para dicho trimestre en 2,24 millones de personas. Esto supone un descenso de 77.000 personas respecto del período septiembre a noviembre de 2013, y un descenso de 320.000 respecto al mismo trimestre del año anterior.²⁸

La llamada “cuenta de perceptores” (*claimant count*), que calcula el número de personas que percibe el subsidio por desempleo, descendió en 30.400 desde el mes de febrero de 2014 y en 386.100 desde el mismo período del año anterior, situándose en marzo de 2014 en 1,14 millones de perceptores.²⁹

Se incluye un gráfico con la evolución de la cuenta de perceptores en los últimos seis años:



Source: Office for National Statistics, Work and Pensions

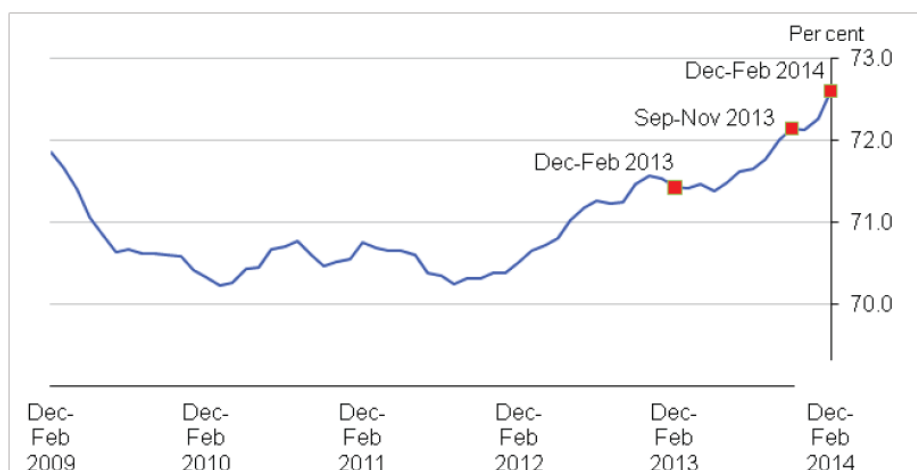
Por otro lado, la **tasa de empleo** (que incluye a las personas que han trabajado en el periodo de referencia o que estaban temporalmente fuera del puesto de trabajo, por ejemplo, de vacaciones) se situó en el 72,6% para el trimestre diciembre 2013-febrero 2014. El número de empleados de 16 años o más aumentó en 239.000 personas durante el trimestre, situándose en 30,39 millones de personas.

²⁸ Cabe recordar que, para calcular el número de personas desempleadas, el Reino Unido utiliza la definición recomendada por la Organización Internacional del Trabajo, según la que los desempleados son personas:

- sin trabajo, que quieren un trabajo, que han buscado activamente trabajo en las últimas cuatro semanas y que están disponibles para trabajar en las próximas dos semanas.
- que no están trabajando, pero han encontrado un trabajo y están esperando para empezar en las próximas dos semanas.

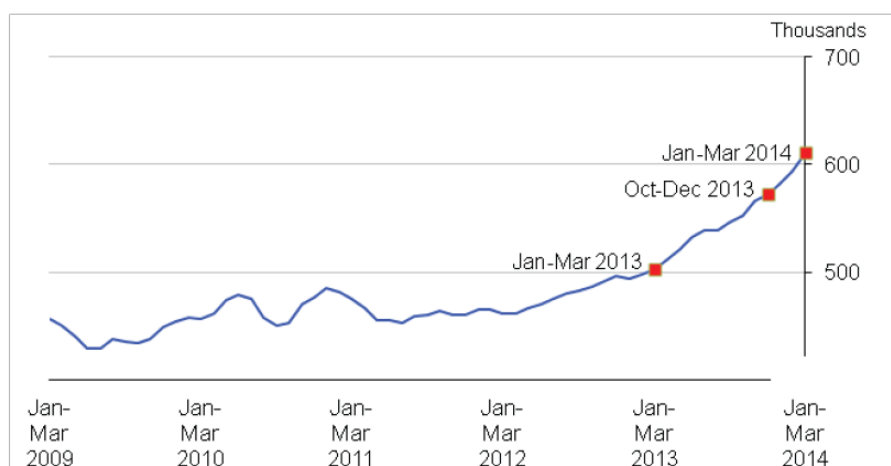
²⁹ La cuenta de perceptores (*claimant count*) incluye solamente a aquellos desempleados que están percibiendo prestaciones relacionadas con el desempleo. Esta supone normalmente una cifra menor que la cifra de desempleados porque algunos desempleados no tienen derecho a percibir prestaciones relacionadas con el desempleo o, teniendo derecho a ellas, deciden no solicitarlas.

Evolución de la tasa de empleo en los últimos seis años:



Source: Labour Force Survey - Office for National Statistics

Durante el trimestre de enero a marzo de 2014, estuvieron **vacantes** 611.000 puestos de trabajo, lo que supone un aumento de 38.000 vacantes respecto del trimestre octubre-diciembre de 2013 y de 108.000 con respecto al año anterior. A continuación se muestra un cuadro con la evaluación del número de puestos vacantes en los últimos seis años.



Source: Vacancy Survey - Office for National Statistics

El informe completo de *Office for National Statistics* puede consultarse siguiendo este enlace: http://www.ons.gov.uk/ons/dcp171778_357545.pdf

El desempleo cae por debajo del 7%

Los datos publicados por la Oficina Nacional de Estadística muestran la mayor crecida del empleo en una década, con una caída por debajo del 7% en la tasa de desempleo, por primera vez desde que comenzara la recesión.

El número de trabajadores incorporados al mercado laboral ha aumentado en 1,5 millones desde 2010, más de un millón a tiempo completo. El mayor crecimiento de empleo anual en 25 años, con 691.000 nuevas altas, ha significado una cifra récord de población activa, 30,39 millones de trabajadores. La tasa de empleo se sitúa en el 72,6% incrementándose 1,2% en términos anuales; lo que demuestra que el plan económico del Gobierno para incentivar la contratación en empresas y negocios está funcionando. El número de mujeres incorporadas al mundo laboral alcanzó el 67,6% cifra récord desde que se iniciara el registro de índices laborales

Entre diciembre 2013 y febrero 2014 la tasa de desempleo ha alcanzado, por primera vez desde 2009, el 6,9% (0,3 puntos menos que el trimestre anterior y 1,1 que el año previo). El desempleo de larga duración disminuyó en 93.000 parados en el último año, la mayor reducción desde 1998. Asimismo el desempleo juvenil se redujo en 38.000 jóvenes en este trimestre, continuando con la tendencia a la baja de los últimos siete meses.

Los beneficiarios de la prestación por desempleo alcanzaron, en marzo de 2014, los 1.14 millones (30.400 menos que el mes anterior y 386.100 menos para el año), lo que supone una tasa de 3,4%. El número de beneficiarios de la prestación por desempleo ha disminuido durante 22 meses consecutivos.

Entre diciembre 2013 y febrero 2014 se registraron 117.000 despidos (5.000 más que en el trimestre anterior pero 20.000 menos con respecto al año) mientras que, en el primer trimestre de 2014, aproximadamente 611.000 vacantes no fueron cubiertas.

Los salarios también han registrado un crecimiento anual del 1,7%, mientras que la inflación cayó al 1,6% en marzo. El salario semanal, excluyendo extras, aumentó en un 1,4%.