



SECRETARÍA GENERAL DE EMPLEO

D.G. DE LA ECONOMÍA SOCIAL,
DEL TRABAJO AUTÓNOMO Y DE
LA RESPONSABILIDAD SOCIAL
DE LAS EMPRESAS

**TRABAJADORES AUTÓNOMOS, PROPIAMENTE DICHO,
EN ALTA EN LA SEGURIDAD SOCIAL
31 - Marzo - 2009**

ELABORA: Subdirección General de la Economía Social, del Trabajo Autónomo y de la Responsabilidad Social de las Empresas

CORREO ELECTRÓNICO
Eye.econ.soc@mtin.es

PÁGINA WEB
www.mtin.es

C/ Pío Baroja, 6
28071 MADRID
TEL.: 91 363 18 10
FAX: 91 363 20 34

INDICE

Resumen de Resultados

Relación de Cuadros y Gráficos

Trabajadores afiliados en Regímenes por cuenta propia en la Seguridad Social

- Según Régimen por Colectivo
- Según edad por Sexo y Base de cotización (sólo RETA)

Trabajadores Autónomos propiamente dicho, según Regímenes

- Por Situación Profesional
- Por Diversas Variables

Trabajadores Autónomos propiamente dicho, según Sexo

- Por Edad
- Por Nacionalidad
- Por Base de Cotización
- Por Comunidad Autónoma y Provincia
- Por Sector, Sección y División de Actividad

Cuadro	Gráfico	
Sector	División	Gráfico

Trabajadores Autónomos propiamente dicho, según Edad

- Tramos especiales, por Sexo y Base de cotización
- Por Nacionalidad y Continente
- Por Base de cotización
- Por Comunidad Autónoma y Provincia
- Por Sector, Sección y División de Actividad

Cuadro	Gráfico	
Sector	División	Gráfico

Trabajadores Autónomos propiamente dicho, según Nacionalidad

- Por Edad
- Por Comunidad Autónoma y Provincia
- Por Sector, Sección y División de Actividad

Cuadro	Gráfico	
Sector	División	Gráfico

Trabajadores Autónomos propiamente dicho, según Base de Cotización

- Por Sexo
- Por Edad
- Por Nacionalidad
- Por Antigüedad
- Por Comunidad Autónoma y Provincia
- Por Sector, Sección y División de Actividad

Cuadro	Gráfico	
Sector	División	Gráfico

Trabajadores Autónomos propiamente dicho, según Antigüedad

- Por Sexo
- Por Edad
- Por Nacionalidad
- Por Comunidad Autónoma y Provincia
- Por Sector, Sección y División de Actividad

Cuadro	Gráfico	
Sector	División	Gráfico

Trabajadores Autónomos propiamente dicho, según Sector

- Por Edad
- Por Nacionalidad
- Por Antigüedad
- Por Sector, Sección y División de Actividad

Sector	División	Gráfico
--------	----------	---------

Trabajadores Autónomos propiamente dicho, según Situación Profesional

- Por Sexo
- Por Edad
- Por Nacionalidad
- Por Base de cotización
- Por Antigüedad
- Por Comunidad Autónoma y Provincia
- Por Sector, Sección y División de Actividad

Cuadro	Gráfico	
Sector	División	Gráfico

Colaboradores Familiares en alta en la Seguridad Social, según Sexo

- Por edad, Nacionalidad y Base de cotización
- Por Comunidad Autónoma y Provincia
- Por Sector, Sección y División de Actividad

Sector	División	Gráfico
--------	----------	---------

Fuentes y Notas Explicativas

TRABAJADORES AUTÓNOMOS, PROPIAMENTE DICHO, EN ALTA EN LA SEGURIDAD SOCIAL, RESUMEN DE RESULTADOS A 31 DE DICIEMBRE DE 2008

A 31 de diciembre de 2008 había 2.141.717 trabajadores autónomos propiamente dicho,⁽¹⁾ inscritos en los diferentes regímenes por cuenta propia de la Seguridad Social, siendo el RETA el más numeroso de ellos.

Los varones representan el 68,3% y las mujeres el 31,7% del total. Estos porcentajes cambian cuando se tienen en cuenta otras variables:

- En los tramos de base de cotización más elevados, el porcentaje de varones supera el 81%
- En Asturias y Galicia las mujeres son más del 40%, mientras que en la Industria y Construcción no llegan al 20%

Más del 67% de los autónomos supera los 40 años de edad, aunque este porcentaje desciende al 45,5% entre los procedentes de otros países. En Andalucía, Madrid, Murcia y en la construcción es mayor el peso de los jóvenes, situándose en el extremo contrario Castilla y León, Galicia, y los sectores agrícola e industrial.

Los autónomos de nacionalidad diferente a la española representan el 7,3%, superándose este porcentaje entre los más jóvenes, en las comunidades insulares, Melilla, Comunidad Valenciana y Madrid, y en la construcción.

El 83,2% de los autónomos no supera la base mínima de cotización.

- Este porcentaje supera el 90% cuando la edad es inferior a los 50 años, en los extranjeros (93,2%), los que llevan menos tiempo inscritos (88%) y en la agricultura (89,5%).
- A partir de los 50 años de edad, el 30% cotiza por una base superior a la mínima, hecho este relacionado con la proximidad a la edad de jubilación.

El 54,8 % de los autónomos lleva más de 5 años de alta en la Seguridad Social; este porcentaje es sensiblemente superior entre los varones, los de más edad, los nacionales, el País Vasco y Ceuta, y en la industria

La distribución de los autónomos por sector de actividad presenta las siguientes características:

- El 14% trabaja en la agricultura, el 5,5% en la industria, el 14,2 % en la construcción y el 66,3% en el sector servicios.
- Casi un tercio de los jóvenes y de los extranjeros trabaja en la construcción.
- En Aragón, Asturias, Castilla y León, Extremadura, Galicia y la Rioja, en torno a la cuarta parte de los autónomos trabaja en la agricultura. Por el contrario, en Canarias, Madrid, Ceuta y Melilla trabajan en el sector servicios más del 78%.

El 19,2 % de los autónomos tiene asalariados a su cargo, superándose este porcentaje entre los que tienen bases de cotización más elevadas, y en Andalucía, Canarias, Ceuta y Melilla superan el 24%. En agricultura desciende al 10% los que tienen asalariados.

El 4,9% de los autónomos simultanea su actividad con otra por cuenta ajena (pluriactividad), lo que es más frecuente entre los jóvenes, los de menor antigüedad y los que tienen base de cotización mínima. La industria es el sector en el que menos se da esta situación.

El número de colaboradores familiares en alta en la Seguridad Social asciende a 200.422, de los cuales 97.515 (48,7 %) son varones y 102.907 (51,3%) mujeres. La gran mayoría (76,1%) trabaja en el sector servicios, particularmente en el comercio y hostelería (115.228 personas)

⁽¹⁾ que son aquellos trabajadores afiliados a alguno de los regímenes por cuenta propia de la Seguridad Social y que no están integrados en sociedades mercantiles, cooperativas ni en otras entidades societarias. También se excluyen los que figuran como colaboradores familiares y los que están registrados formando parte de algún colectivo especial de trabajadores.

**TRABAJADORES AFILIADOS
EN REGÍMENES
POR CUENTA PROPIA
DE LA SEGURIDAD SOCIAL**

**AFILIADOS EN LOS RÉGIMENES POR CUENTA PROPIA DE LA SEGURIDAD SOCIAL,
SEGUN RÉGIMEN, POR COLECTIVO**

31/03/2009

	<u>TOTAL</u>	<u>RETA</u>	<u>MAR</u>
TOTAL	3.273.849	3.259.162	14.687
AUTONOMOS PROPIAMENTE DICHO (*)	2.091.733	2.078.814	12.919
FAMILIAR COLABORADOR	197.481	196.835	646
SOCIO DE SOCIEDAD	788.501	787.620	881
MIEMBRO ÓRGANO ADMON SOCIEDAD	152.809	152.777	32
FAMILIAR DE SOCIO	17.197	16.988	209
RELIGIOSO	16.094	16.094	0
COLEGIO PROFESIONAL	10.034	10.034	0

(*) Incluye los 2.220 Autónomos económicamente dependientes

**NÚMERO TOTAL DE TRABAJADORES EN EL RETA DE LA SEGURIDAD SOCIAL,
SEGUN EDAD, POR SEXO**

31/03/2009

	<u>Total</u>	<u>%</u>	<u>De 16 a 30 años</u>	<u>%</u>	<u>De 31 a 35 años</u>	<u>%</u>	<u>De 36 a 49 años</u>	<u>%</u>	<u>De 50 años o más</u>	<u>%</u>
Tota	3.259.162	100,0	367.419	100,0	412.967	100,0	1.354.292	100,0	1.124.484	100,0
N/C	1	0.0	0	0.0	0	0.0	1	0.0	0	0.0
VARONES	2.182.193	67.0	245.635	66.9	278.911	67.5	915.889	67.6	741.758	66.0
MUJERES	1.076.968	33.0	121.784	33.1	134.056	32.5	438.402	32.4	382.726	34.0

**NÚMERO TOTAL DE TRABAJADORES EN EL RETA DE LA SEGURIDAD SOCIAL,
SEGÚN EDAD, POR BASE DE COTIZACIÓN**

31/03/2009

Base minima: 833,40 €
Base minima >50 años: 885,30 €

<u>Base de cotización</u>	<u>Total</u>	<u>%</u>	<u>De 16 a 30 años</u>	<u>%</u>	<u>De 31 a 35 años</u>	<u>%</u>	<u>De 36 a 49 años</u>	<u>%</u>	<u>De 50 años o más</u>	<u>%</u>
Total	3.259.162	100,0	367.419	100,0	412.967	100,0	1.354.292	100,0	1.124.484	100,0
BASE MÍNIMA	2.667.759	81,9	341.243	92,9	384.330	93,1	1.205.925	89,0	736.261	65,5
ENTRE B.MÍNIMA Y 1,5 B.MÍNIMA	208.715	6,4	24.258	6,6	23.355	5,7	80.296	5,9	80.806	7,2
ENTRE 1,5 B.MÍNIMA Y 2 B. MÍNIMA	282.643	8,7	1.274	0,3	3.292	0,8	36.187	2,7	241.890	21,5
ENTRE 2 B.MÍNIMA Y 3 B. MÍNIMA	58.392	1,8	501	0,1	1.433	0,3	20.554	1,5	35.904	3,2
MÁS DE 3 VECES B. MÍNIMA	41.653	1,3	143	0,0	557	0,1	11.330	0,8	29.623	2,6

TRABAJADORES AUTÓNOMOS PROPIAMENTE DICHO

Según Regímenes

**TRABAJADORES AUTÓNOMOS, PROPIAMENTE DICHO, EN LA SEGURIDAD SOCIAL,
SEGÚN RÉGIMEN, POR SITUACIÓN PROFESIONAL**

31/03/2009

	<u>TOTAL</u>	<u>RETA</u>	<u>MAR</u>
Aut. propiamente dicho o Personas Físicas	2.091.733	2.078.814	12.919
Nº Autónomos sin asalariados	1.685.251	1.674.159	11.092
Nº Autónomos con asalariados	406.482	404.655	1.827
Nº Autónomos con 1 trabajador	216.502	215.213	1.289
Nº Autónomos con 2 trabajadores	91.165	90.784	381
Nº Autónomos con 3 trabajadores	42.995	42.886	109
Nº Autónomos con 4 trabajadores	21.925	21.895	30
Nº Autónomos con 5 y más trabajadores	33.895	33.877	18
Nº Autónomos sin pluriactividad	2.000.194	1.987.572	12.622
Nº Autónomos con pluriactividad	91.539	91.242	297
Colaboración Familiar	197.481	196.835	646

**TRABAJADORES AUTÓNOMOS, PROPIAMENTE DICHO, EN LA SEGURIDAD SOCIAL,
SEGÚN RÉGIMEN POR DIVERSAS VARIABLES**

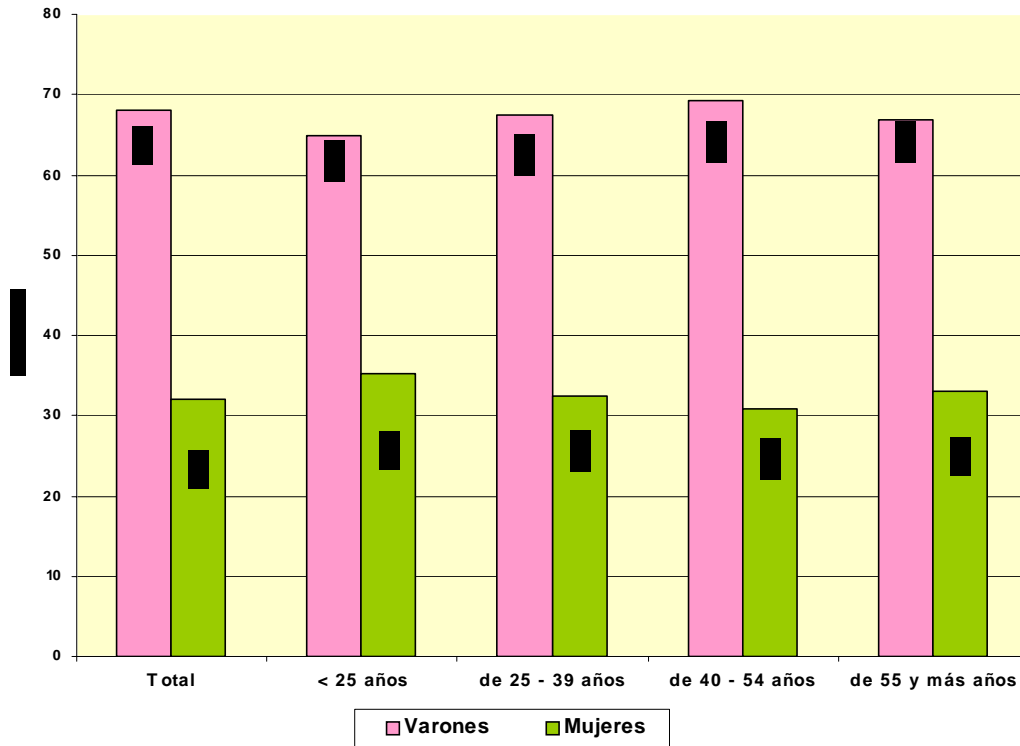
31/03/2009

	<u>TOTAL</u>	<u>RETA</u>	<u>MAR</u>
TOTAL SEXO	2.091.733	2.078.814	12.919
VARONES	1.423.562	1.416.062	7.500
MUJERES	668.171	662.752	5.419
TOTAL EDAD	2.091.733	2.078.814	12.919
MENOR DE 25 AÑOS	41.616	41.402	214
DE 25 A 39 AÑOS	630.378	627.399	2.979
DE 40 A 54 AÑOS	917.008	910.942	6.066
DE 55 AÑOS O MAS	502.731	499.071	3.660
TOTAL CONTINENTE	2.091.733	2.078.814	12.919
ESPAÑA	1.947.920	1.935.046	12.874
EUROPA UE	53.258	53.235	23
EUROPA RESTO	33.878	33.863	15
AFRICA	13.773	13.769	4
AMERICA CENTRAL	1.257	1.257	0
AMERICA DEL NORTE	1.586	1.585	1
AMERICA DEL SUR	18.846	18.845	1
ASIA	20.506	20.506	0
OCEANIA	228	228	0
DESCONOCIDO	481	480	1
TOTAL NACIONALIDAD	2.091.733	2.078.814	12.919
ESPAÑOLA	1.947.920	1.935.046	12.874
EXTRANJERA	143.813	143.768	45
TOTAL SECTOR DE ACTIVIDAD	2.091.733	2.078.814	12.919
AGRICULTURA	286.114	273.947	12.167
INDUSTRIA	112.131	111.379	752
CONSTRUCCION	289.127	289.127	0
SERVICIOS	1.404.361	1.404.361	0
TOTAL ANTIGÜEDAD	2.091.733	2.078.814	12.919
< de 6 meses	99.110	98.494	616
De 6 a 11 meses	94.534	93.704	830
De 1 a 3 años	524.192	522.429	1.763
De 3 a 5 años	207.890	206.448	1.442
5 años y más	1.166.007	1.157.739	8.268
TOTAL BASE DE COTIZACION	2.091.733	2.078.814	12.919
1.-BASE MÍNIMA	1.745.982	1.745.982	0
2.-ENTRE B.MÍNIMA Y 1,5 B.MÍNIMA	133.275	121.621	11.654
3.-ENTRE 1,5 B.MÍNIMA Y 2 B. MÍNIMA	169.403	168.138	1.265
4.-ENTRE 2 B.MÍNIMA Y 3 B. MÍNIMA	26.750	26.750	0
5.-MÁS DE 3 VECES B. MÍNIMA	16.323	16.323	0

TRABAJADORES AUTÓNOMOS PROPIAMENTE DICHO

Según Sexo

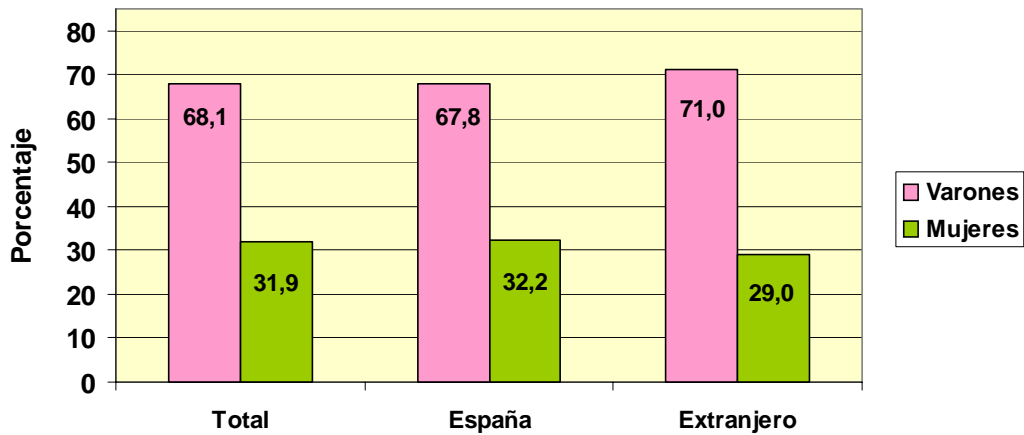
	<u>Total</u>	<u>Varones</u>	<u>Mujeres</u>
Total	2.091.733	1.423.562	668.171
MENOR DE 25 AÑOS	41.616	26.993	14.623
DE 25 A 39 AÑOS	630.378	425.451	204.927
DE 40 A 54 AÑOS	917.008	634.887	282.121
DE 55 AÑOS O MAS	502.731	336.231	166.500



**TRABAJADORES AUTÓNOMOS, PROPIAMENTE DICHO, EN LA SEGURIDAD SOCIAL,
SEGÚN SEXO POR NACIONALIDAD**

31/03/2009

	<u>Total</u>	<u>varones</u>	<u>Mujeres</u>
Total	2.091.733	1.423.562	668.171
ESPAÑA	1.947.920	1.321.410	626.510
EXTRANJERO	143.813	102.152	41.661



**TRABAJADORES AUTÓNOMOS, PROPIAMENTE DICHO, EXTRANJEROS
SEGÚN SEXO, POR CONTINENTE**

<u>Continente</u>	<u>Total</u>	<u>Varones</u>	<u>Mujeres</u>
Total	143.813	102.152	41.661
EUROPA UE	53.258	36.679	16.579
EUROPA RESTO	33.878	27.183	6.695
AFRICA	13.773	11.324	2.449
AMERICA CENTRAL	1.257	721	536
AMERICA DEL NORTE	1.586	899	687
AMERICA DEL SUR	18.846	11.165	7.681
ASIA	20.506	13.706	6.800
OCEANIA	228	132	96
DESCONOCIDO	481	343	138

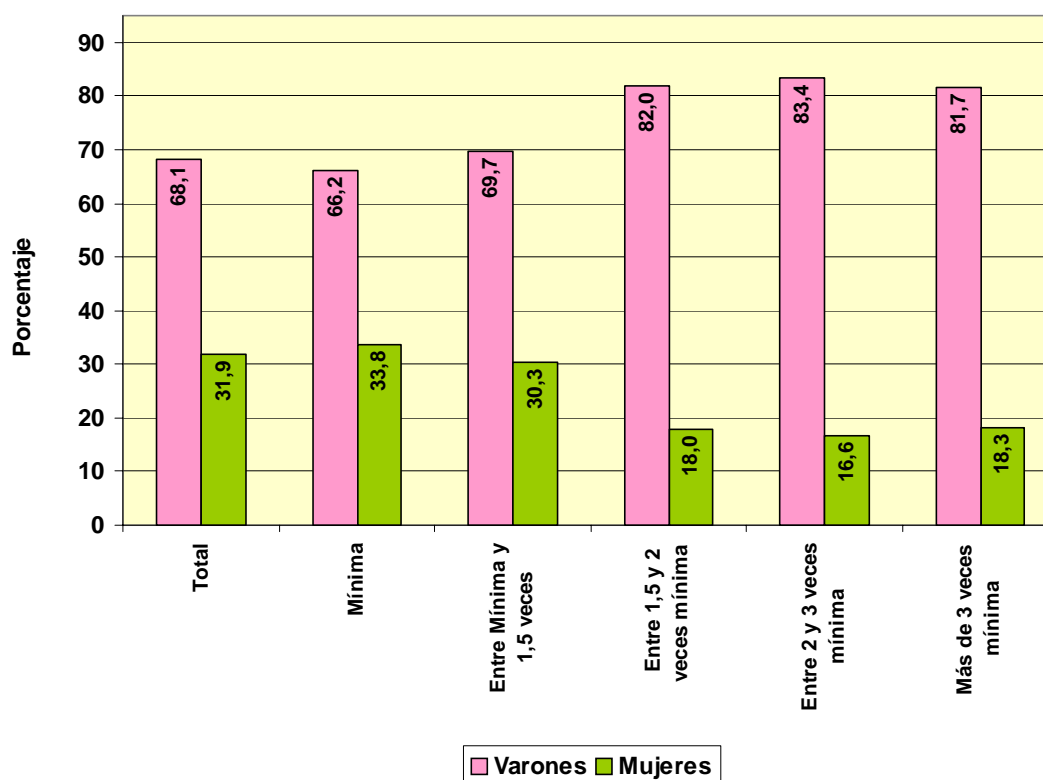
TRABAJADORES AUTÓNOMOS, PROPIAMENTE DICHO, EN LA SEGURIDAD SOCIAL, SEGÚN SEXO, POR BASE DE COTIZACION

31/03/2009

Base Mínima: 833,40 €

Base de cotización

	<u>Total</u>	<u>Varones</u>	<u>Mujeres</u>
Total	2.091.733	1.423.562	668.171
BASE MÍNIMA	1.745.982	1.156.133	589.849
ENTRE B.MÍNIMA Y 1,5 B.MÍNIMA	133.275	92.881	40.394
ENTRE 1,5 B.MÍNIMA Y 2 B. MÍNIMA	169.403	138.898	30.505
ENTRE 2 B.MÍNIMA Y 3 B. MÍNIMA	26.750	22.310	4.440
MÁS DE 3 VECES B. MÍNIMA	16.323	13.340	2.983



**TRABAJADORES AUTÓNOMOS, PROPIAMENTE DICHO, EN LA SEGURIDAD SOCIAL,
SEGÚN SEXO POR COMUNIDAD AUTÓNOMA Y PROVINCIA**

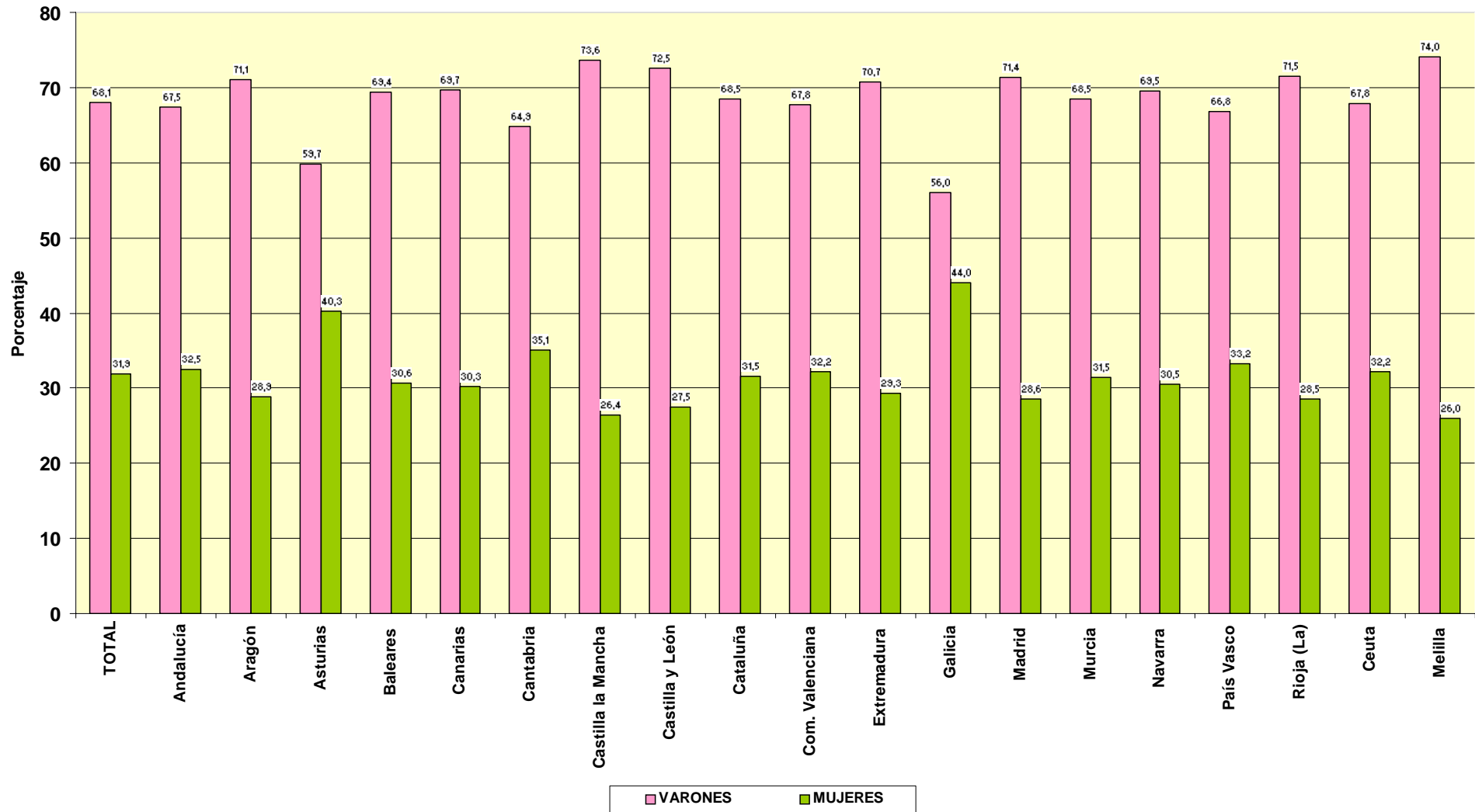
31/03/2009

Com. Autónoma / Provincia

	<u>Total</u>	<u>Varones</u>	<u>Mujeres</u>
Total	2.091.733	1.423.562	668.171
ANDALUCIA	337.261	227.507	109.754
ALMERIA	41.714	28.011	13.703
CÁDIZ	38.289	25.787	12.502
CORDOBA	33.608	22.679	10.929
GRANADA	40.737	27.194	13.543
HUELVA	18.763	12.464	6.299
JAÉN	28.770	19.680	9.090
MÁLAGA	64.290	43.389	20.901
SEVILLA	71.090	48.303	22.787
ARAGON	77.955	55.417	22.538
HUESCA	21.393	15.353	6.040
TERUEL	12.430	8.517	3.913
ZARAGOZA	44.132	31.547	12.585
ASTURIAS	55.721	33.289	22.432
ASTURIAS	55.721	33.289	22.432
BALEARES	49.782	34.526	15.256
BALEARES	49.782	34.526	15.256
CANARIAS	78.445	54.689	23.756
LAS PALMAS	42.578	30.573	12.005
S.C.TENERIFE	35.867	24.116	11.751
CANTABRIA	30.707	19.923	10.784
CANTABRIA	30.707	19.923	10.784
CASTILLA LA MANCHA	100.504	73.941	26.563
ALBACETE	17.602	12.804	4.798
CIUDAD REAL	25.771	19.018	6.753
CUENCA	15.550	11.699	3.851
GUADALAJARA	9.452	7.050	2.402
TOLEDO	32.129	23.370	8.759
CASTILLA Y LEON	149.044	108.098	40.946
ÁVILA	12.299	9.391	2.908
BURGOS	20.784	14.577	6.207
LEÓN	27.783	17.973	9.810
PALENCIA	10.735	8.161	2.574
SALAMANCA	20.262	15.216	5.046
SEGOVIA	10.990	8.447	2.543
SORIA	6.474	5.035	1.439
VALLADOLID	24.403	17.813	6.590
ZAMORA	15.314	11.485	3.829
CATALUÑA	343.997	235.563	108.434
BARCELONA	237.256	162.485	74.771
GERONA	42.527	29.206	13.321
LERIDA	28.567	20.077	8.490
TARRAGONA	35.647	23.795	11.852
COM. VALENCIANA	203.632	137.998	65.634
ALICANTE	73.329	49.669	23.660
CASTELLÓN	27.514	17.704	9.810
VALENCIA	102.789	70.625	32.164
EXTREMADURA	58.130	41.121	17.009
BADAJOS	35.536	25.506	10.030
CÁCERES	22.594	15.615	6.979
GALICIA	161.602	90.523	71.079
LA CORUÑA	63.891	35.417	28.474
LUGO	30.782	16.989	13.793
ORENSE	18.907	11.274	7.633
PONTEVEDRA	48.022	26.843	21.179
MADRID	231.960	165.668	66.292
MADRID	231.960	165.668	66.292
MURCIA	65.202	44.688	20.514
MURCIA	65.202	44.688	20.514
NAVARRA	31.249	21.703	9.546
NAVARRA	31.249	21.703	9.546
PAIS VASCO	93.840	62.695	31.145
ÁLAVA	13.667	9.192	4.475
GUIPÚZCOA	32.652	21.643	11.009
VIZCAYA	47.521	31.860	15.661
RIOJA (LA)	18.100	12.948	5.152
RIOJA (LA)	18.100	12.948	5.152
CEUTA	2.291	1.554	737
CEUTA	2.291	1.554	737
MELILLA	2.311	1.711	600
MELILLA	2.311	1.711	600

**TRABAJADORES AUTÓNOMOS, PROPIAMENTE DICHO, EN LA SEGURIDAD SOCIAL,
SEGUN SEXO, POR COMUNIDAD AUTÓNOMA**

31/03/2009



**TRABAJADORES AUTÓNOMOS, PROPIAMENTE DICHO, EN LA SEGURIDAD SOCIAL,
SEGÚN SEXO, POR SECTOR Y SECCIÓN DE ACTIVIDAD**

31/03/2009

Actividades Económicas (CNAE-2009)

SECTORES

TOTAL

1.-AGRICULTURA
2.-INDUSTRIA
3.-CONSTRUCCION
4.-SERVICIOS

<u>Total</u>	<u>Varones</u>	<u>Mujeres</u>
2.091.733	1.423.562	668.171
286.114	192.418	93.696
112.131	91.277	20.854
289.127	276.894	12.233
1.404.361	862.973	541.388

SECCIONES

TOTAL

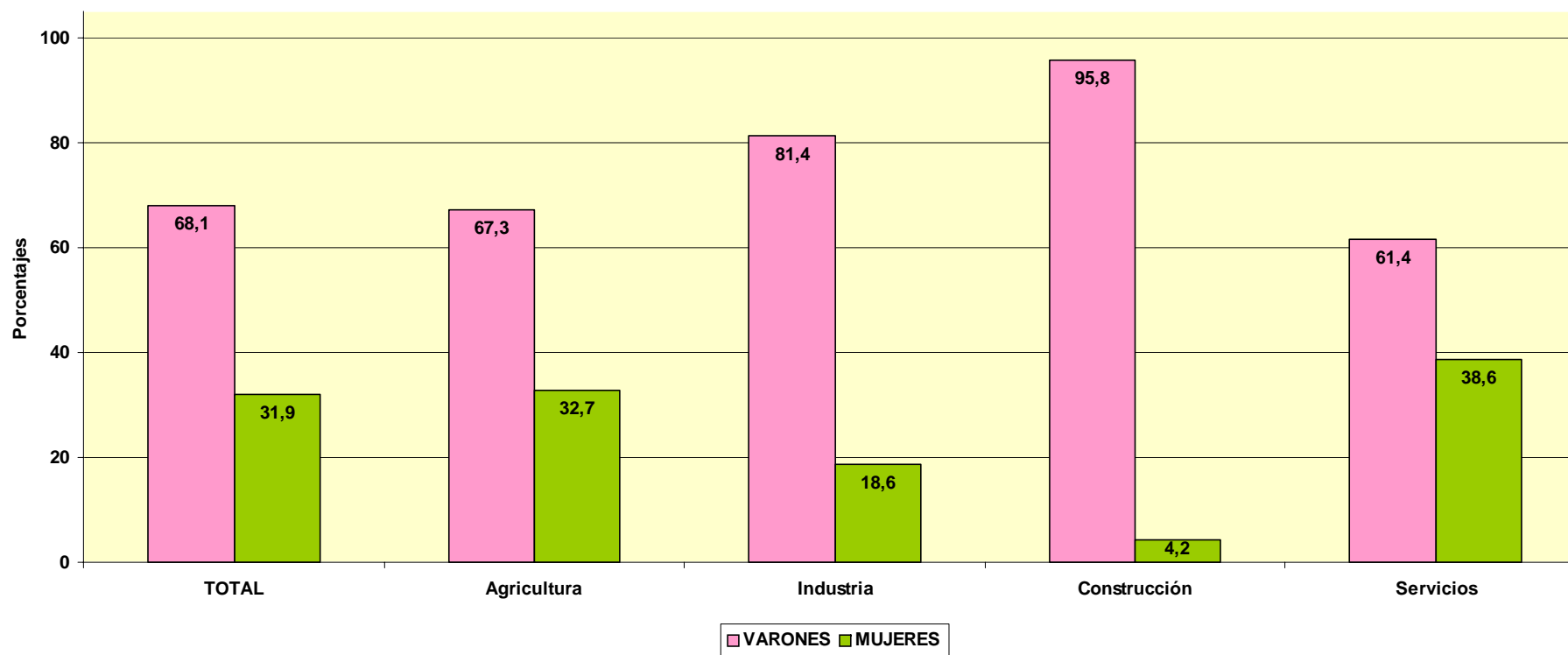
A AGRICULTURA, GANADERÍA, SILVICULTURA Y PESCA
B INDUSTRIAS EXTRACTIVAS
C INDUSTRIA MANUFACTURERA
D SUMIN. ENERGÍA ELÉCTRICA, GAS, VAPOR Y AIRE ACONDIC.
E SUMIN. AGUA, ACT. SANEAM., GEST. RESIDUOS Y DESCONTAMINACIÓN
F CONSTRUCCIÓN
G COMERCIO P/ MAYOR Y P/ MENOR; REPARACIÓN DE VEHÍCULOS
H TRANSPORTE Y ALMACENAMIENTO
I HOSTELERÍA
J INFORMACIÓN Y COMUNICACIONES
K ACTIVIDADES FINANCIERAS Y DE SEGUROS
L ACTIVIDADES INMOBILIARIAS
M ACTIVIDADES PROFESIONALES, CIENTÍFICAS Y TÉCNICAS
N ACTIVIDADES ADMINISTRATIVAS Y SERVICIOS AUXILIARES
O ADMINISTRACIÓN PÚBLICA Y DEFENSA; SEG. SOCIAL OBLIGATORIA
P EDUCACIÓN
Q ACTIVIDADES SANITARIAS Y DE SERVICIOS SOCIALES
R ACTIVIDADES ARTÍSTICAS, RECREATIVAS Y DE ENTRETENIMIENTO
S OTROS SERVICIOS
T ACT. DE LOS HOGARES COMO EMPLEADORES Y COMO PRODUCTORES
U ACT. DE ORGANIZACIONES Y ORGANISMOS EXTRATERRITORIALES

2.091.733	1.423.562	668.171
286.114	192.418	93.696
924	837	92
109.742	89.351	20.391
384	244	140
1.076	845	231
289.127	276.894	12.233
491.115	277.234	213.881
171.913	161.471	10.442
196.596	120.452	76.144
24.984	19.035	5.949
37.112	21.418	15.694
12.312	7.435	4.877
121.034	77.887	43.147
74.764	47.836	26.928
331	191	140
37.206	17.056	20.150
51.726	23.619	28.107
36.255	23.743	12.512
148.757	65.407	83.350
248	184	64
8	5	3

<u>DIVISION DE ACTIVIDAD (CNAE-2009)</u>		<u>Total</u>	<u>Varones</u>	<u>Mujeres</u>
TOTAL		2.091.733	1.423.562	668.171
A	01 AGRICULTURA, GANADERÍA, CAZA Y SERVICIOS RELACIONADOS	269.529	181.526	88.003
A	02 SILVICULTURA Y EXPLOTACIÓN FORESTAL	2.239	1.938	301
A	03 PESCA Y ACUICULTURA	14.346	8.954	5.392
B	05 EXTRACCIÓN DE ANTRACITA, HULLA Y LIGNITO	151	126	25
B	06 EXTRACCIÓN DE CRUDO DE PETRÓLEO Y GAS NATURAL	5	5	0
B	07 EXTRACCIÓN DE MINERALES METÁLICOS	36	33	3
B	08 OTRAS INDUSTRIAS EXTRACTIVAS	686	631	55
B	09 ACTIVIDADES DE APOYO A LAS INDUSTRIAS EXTRACTIVAS	51	42	9
C	10 INDUSTRIA DE LA ALIMENTACIÓN	15.455	11.261	4.194
C	11 FABRICACIÓN DE BEBIDAS	1.028	760	268
C	12 INDUSTRIA DEL TABACO	34	25	9
C	13 INDUSTRIA TEXTIL	2.501	1.518	983
C	14 CONFECCIÓN DE PRENDAS DE VESTIR	7.726	2.865	4.861
C	15 INDUSTRIA DEL CUERO Y DEL CALZADO	2.090	1.610	480
C	16 INDUSTRIA DE LA MADERA Y DEL CORCHO, CESTERÍA Y ESPARTERÍA	12.331	11.662	669
C	17 INDUSTRIA DEL PAPEL	543	358	185
C	18 ARTES GRÁFICAS Y REPRODUCCIÓN DE SOPORTES GRABADOS	7.067	5.233	1.834
C	19 COQUERÍAS Y REFINO DE PETRÓLEO	18	14	4
C	20 INDUSTRIA QUÍMICA	1.116	886	230
C	21 FABRICACIÓN DE PRODUCTOS FARMACÉUTICOS	25	15	10
C	22 FABRICACIÓN DE PRODUCTOS DE CAUCHO Y PLÁSTICOS	1.311	1.023	288
C	23 FABRICACIÓN DE OTROS PRODUCTOS MINERALES NO METÁLICOS	5.198	4.472	726
C	24 METALURGIA; FABRIC. PROD. DE HIERRO, ACERO Y FERROALEACIONES	5.093	4.830	263
C	25 FABRICACIÓN DE PROD. METÁLICOS, EXCEPTO MAQUINARIA Y EQUIPO	16.265	14.989	1.276
C	26 FABRICACIÓN DE PROD. INFORMÁTICOS, ELECTRÓNICOS Y ÓPTICOS	564	415	149
C	27 FABRICACIÓN DE MATERIAL Y EQUIPO ELÉCTRICO	592	400	192
C	28 FABRICACIÓN DE MAQUINARIA Y EQUIPO N.C.O.P.	6.040	5.396	644
C	29 FABRICACIÓN DE VEHÍCULOS DE MOTOR, REMOLQUES	457	360	97
C	30 FABRICACIÓN DE OTRO MATERIAL DE TRANSPORTE	951	852	99
C	31 FABRICACIÓN DE MUEBLES	10.098	9.432	666
C	32 OTRAS INDUSTRIAS MANUFACTURERAS	3.570	2.717	853
C	33 REPARACIÓN E INSTALACIÓN DE MAQUINARIA Y EQUIPO	9.669	8.258	1.411
D	35 SUMINISTRO DE ENERGÍA ELÉCTR., GAS, VAPOR Y AIRE ACONDICIONADO	384	244	140
E	36 CAPTACIÓN, DEPURACIÓN Y DISTRIBUCIÓN DE AGUA	197	155	42
E	37 RECOGIDA Y TRATAMIENTO DE AGUAS RESIDUALES	69	58	11
E	38 RECOGIDA, TRATAMIENTO Y ELIMINACIÓN DE RESIDUOS; VALORIZACIÓN	753	590	163
E	39 ACTIVIDADES DE DESCONTAM. Y OTROS SERV. DE GESTIÓN DE RESIDUOS	57	42	15
F	41 CONSTRUCCIÓN DE EDIFICIOS	71.635	66.922	4.713
F	42 INGENIERÍA CIVIL	21.686	20.758	928
F	43 ACTIVIDADES DE CONSTRUCCIÓN ESPECIALIZADA	195.806	189.214	6.592
G	45 VENTA Y REPARACIÓN DE VEHÍCULOS DE MOTOR Y MOTOCICLETAS	43.265	40.394	2.871
G	46 COMERCIO AL POR MAYOR E INTERMEDIARIOS DEL COMERCIO	87.098	68.271	18.827
G	47 COMERCIO AL POR MENOR	360.752	168.569	192.183
H	49 TRANSPORTE TERRESTRE Y POR TUBERÍA	167.245	157.831	9.414
H	50 TRANSPORTE MARÍTIMO Y POR VÍAS NAVEGABLES INTERIORES	70	59	11
H	51 TRANSPORTE AÉREO	81	70	11
H	52 ALMACENAMIENTO Y ACTIVIDADES ANEXAS AL TRANSPORTE	2.192	1.672	520
H	53 ACTIVIDADES POSTALES Y DE CORREOS	2.325	1.839	486
I	55 SERVICIOS DE ALOJAMIENTO	8.990	4.105	4.885
I	56 SERVICIOS DE COMIDAS Y BEBIDAS	187.606	116.347	71.259
J	58 EDICIÓN	5.118	4.099	1.019
J	59 ACTIV. CINEMATOGRAF., VIDEO Y PROGR. DE TV, SONIDO Y ED. MUSICAL	3.527	2.661	866
J	60 ACTIVIDADES DE PROGRAMACIÓN Y EMISIÓN DE RADIO Y TELEVISIÓN	427	314	113
J	61 TELECOMUNICACIONES	2.867	1.889	978
J	62 PROGRAMACIÓN, CONSULTORÍA Y ACTIV. RELAC. CON LA INFORMÁTICA	8.974	7.586	1.388
J	63 SERVICIOS DE INFORMACIÓN	4.071	2.486	1.585
K	64 SERVICIOS FINANCIEROS, EXCEPTO SEGUROS Y FONDOS DE PENSIONES	496	307	189
K	65 SEGUROS, REASEGUROS Y FONDOS DE PENSIONES,	2.837	1.811	1.026
K	66 ACTIVIDADES AUXIL. A LOS SERVICIOS FINANCIEROS Y A LOS SEGUROS	33.779	19.300	14.479
L	68 ACTIVIDADES INMOBILIARIAS	12.312	7.435	4.877
M	69 ACTIVIDADES JURÍDICAS Y DE CONTABILIDAD	37.297	24.246	13.051
M	70 ACTIV. DE LAS SEDES CENTRALES; CONSULTORÍA DE GESTIÓN EMPRESARIAL	6.391	4.052	2.339
M	71 SERVICIOS TÉCNICOS DE ARQUITECTURA E INGENIERÍA	29.318	22.490	6.828
M	72 INVESTIGACIÓN Y DESARROLLO	7.262	2.345	4.917
M	73 PUBLICIDAD Y ESTUDIOS DE MERCADO	11.200	7.261	3.939
M	74 OTRAS ACTIVIDADES PROFESIONALES, CIENTÍFICAS Y TÉCNICAS	23.559	13.802	9.757
M	75 ACTIVIDADES VETERINARIAS	6.007	3.691	2.316
N	77 ACTIVIDADES DE ALQUILER	27.296	19.090	8.206
N	78 ACTIVIDADES RELACIONADAS CON EL EMPLEO	930	438	492
N	79 ACTIVIDADES DE AGENCIAS DE VIAJES	4.448	2.043	2.405
N	80 ACTIVIDADES DE SEGURIDAD E INVESTIGACIÓN	1.064	849	215
N	81 SERVICIOS A EDIFICIOS Y ACTIVIDADES DE JARDINERÍA	28.204	18.099	10.105
N	82 ACTIVIDADES ADMINISTRATIVAS DE OFICINA Y OTRAS AUX. A EMPRESAS	12.822	7.317	5.505
O	84 ADMINISTRACIÓN PÚBLICA Y DEFENSA; SEGURIDAD SOCIAL OBLIGATORIA	331	191	140
P	85 EDUCACIÓN	37.206	17.056	20.150
Q	86 ACTIVIDADES SANITARIAS	49.699	23.224	26.475
Q	87 ASISTENCIA EN ESTABLECIMIENTOS RESIDENCIALES	457	126	331
Q	88 ACTIVIDADES DE SERVICIOS SOCIALES SIN ALOJAMIENTO	1.570	269	1.301
R	90 ACTIVIDADES DE CREACIÓN, ARTÍSTICAS Y ESPECTÁCULOS	21.187	14.537	6.650
R	91 ACTIVIDADES DE BIBLIOTECAS, ARCHIVOS, MUSEOS Y OTRAS CULTURALES	991	590	401
R	92 ACTIVIDADES DE JUEGOS DE AZAR Y APUESTAS	3.154	1.434	1.720
R	93 ACTIVIDADES DEPORTIVAS, RECREATIVAS Y DE ENTRETENIMIENTO	10.923	7.182	3.741
S	94 ACTIVIDADES ASOCIATIVAS	3.018	1.950	1.068
S	95 REPARACIÓN DE ORDENADORES, EFECTOS PERSONALES Y DE USO DOMÉSTICO	56.798	41.293	15.505
S	96 OTROS SERVICIOS PERSONALES	88.941	22.164	66.777
T	97 ACTIVIDADES DE LOS HOGARES COMO EMPLEADORES DE PERSONAL DOMÉSTICO	248	184	64
T	98 ACTIV. DE HOGARES COMO PRODUCT. DE BIENES Y SERVICIOS PARA USO PROPIO	0	0	0
U	99 ACTIVIDADES DE ORGANIZACIONES Y ORGANISMOS EXTRATERRITORIALES	8	5	3

**TRABAJADORES AUTÓNOMOS, PROPIAMENTE DICHO, EN LA SEGURIDAD SOCIAL,
SEGUN SEXO, POR SECTOR**

31/03/2009



TRABAJADORES AUTÓNOMOS PROPIAMENTE DICHO

Según Edad

TRABAJADORES AUTÓNOMOS, PROPIAMENTE DICHO EN ALTA EN LA SEGURIDAD SOCIAL, SEGUN EDAD, TRAMOS ESPECIALES, POR SEXO

31/03/2009

	<u>Total</u>	<u>%</u>	<u>De 16 a 30 años</u>	<u>%</u>	<u>De 31 a 35 años</u>	<u>%</u>	<u>De 36 a 49 años</u>	<u>%</u>	<u>De 50 años o más</u>	<u>%</u>
Total	2.091.733	100,0	207.148	100,0	239.668	100,0	855.708	100,0	789.209	100,0
VARONES	1.423.562	68,1	134.179	64,8	162.509	67,8	593.863	69,4	533.011	67,5
MUJERES	668.171	31,9	72.969	35,2	77.159	32,2	261.845	30,6	256.198	32,5

TRABAJADORES AUTÓNOMOS, PROPIAMENTE DICHO, EN LA SEGURIDAD SOCIAL, SEGUN EDAD, TRAMOS ESPECIALES, POR BASE DE COTIZACIÓN

31/03/2009

Base mínima: 833,40 €

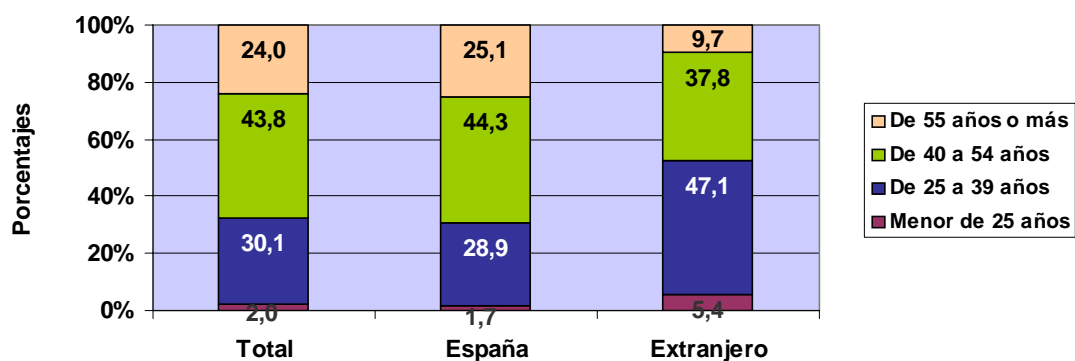
Base mínima >50 años: 885,30 €

<u>Base de cotización</u>	<u>Total</u>	<u>%</u>	<u>De 16 a 30 años</u>	<u>%</u>	<u>De 31 a 35 años</u>	<u>%</u>	<u>De 36 a 49 años</u>	<u>%</u>	<u>De 50 años o más</u>	<u>%</u>
Total	2.091.733	100,0	207.148	100,0	239.668	100,0	855.708	100,0	789.209	100,0
BASE MÍNIMA	1.745.982	83,5	193.432	93,4	225.003	93,9	777.064	90,8	550.483	69,8
ENTRE B.MÍNIMA Y 1,5 B.MÍNIMA	133.275	6,4	13.160	6,4	13.002	5,4	47.873	5,6	59.240	7,5
ENTRE 1,5 B.MÍNIMA Y 2 B. MÍNIMA	169.403	8,1	411	0,2	1.130	0,5	17.819	2,1	150.043	19,0
ENTRE 2 B.MÍNIMA Y 3 B. MÍNIMA	26.750	1,3	107	0,1	374	0,2	8.844	1,0	17.425	2,2
MÁS DE 3 VECES B. MÍNIMA	16.323	0,8	38	0,0	159	0,1	4.108	0,5	12.018	1,5

**TRABAJADORES AUTÓNOMOS, PROPIAMENTE DICHO, EN LA SEGURIDAD SOCIAL,
SEGUN EDAD, POR NACIONALIDAD**

31/03/2009

	<u>Total</u>	<u>Menor de 25 años</u>	<u>De 25 a 39 años</u>	<u>De 40 a 54 años</u>	<u>De 55 años o más</u>
Total	2.091.733	41.616	630.378	917.008	502.731
ESPAÑA	1.947.920	33.872	562.653	862.590	488.805
EXTRANJERO	143.813	7.744	67.725	54.418	13.926



**TRABAJADORES AUTÓNOMOS, PROPIAMENTE DICHO, EXTRANJEROS , SEGUN
EDAD, POR CONTINENTE**

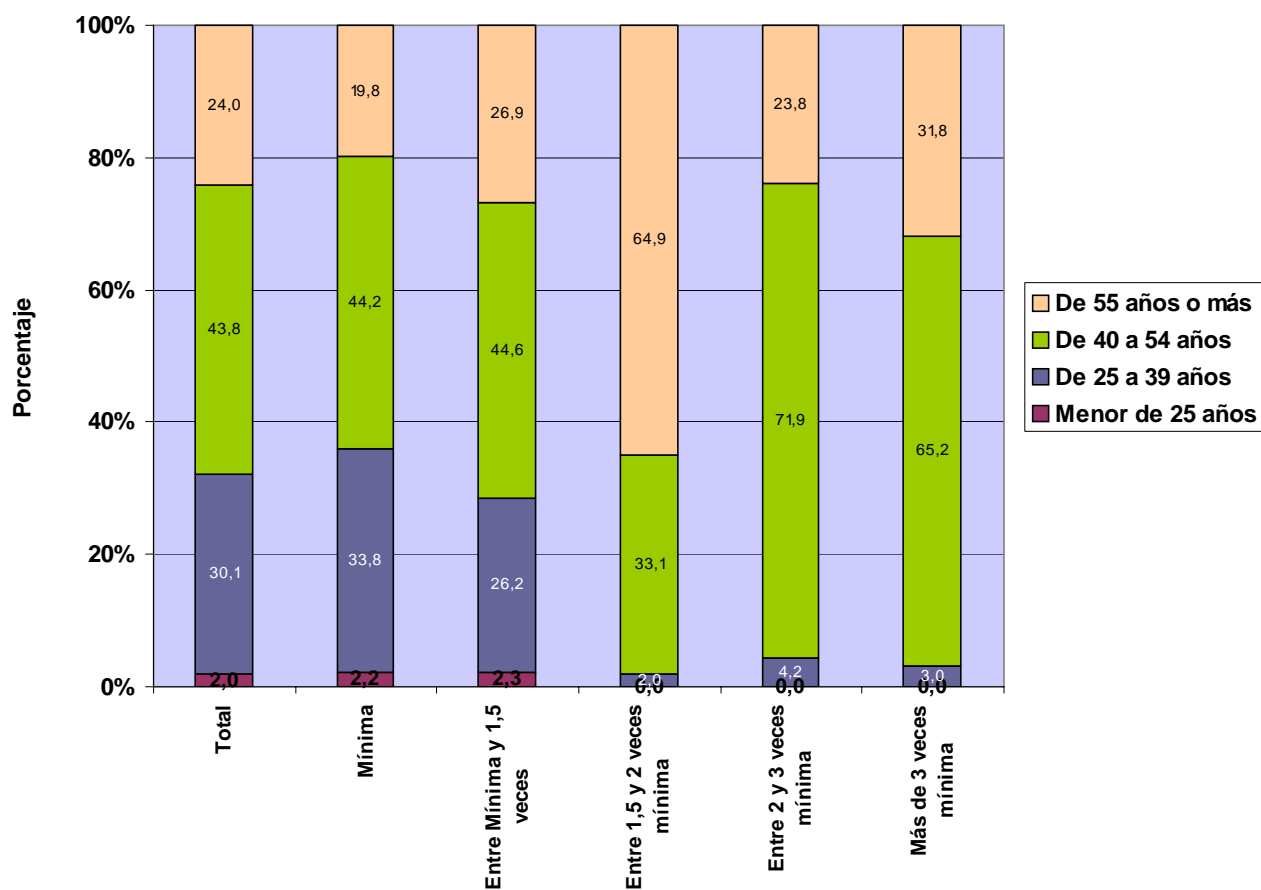
<u>Continente</u>	<u>Total</u>	<u>Menor de 25 años</u>	<u>De 25 a 39 años</u>	<u>De 40 a 54 años</u>	<u>De 55 años o más</u>
Total	143.813	7.744	67.725	54.418	13.926
EUROPA UE	53.258	938	17.656	25.023	9.641
EUROPA RESTO	33.878	5.014	20.139	7.877	848
AFRICA	13.773	556	7.716	4.802	699
AMERICA CENTRAL	1.257	27	641	501	88
AMERICA DEL NORTE	1.586	8	518	757	303
AMERICA DEL SUR	18.846	453	10.000	7.149	1.244
ASIA	20.506	736	10.891	7.969	910
OCEANIA	228	2	94	99	33
DESCONOCIDO	481	10	70	241	160

TRABAJADORES AUTÓNOMOS, PROPIAMENTE DICHO, EN LA SEGURIDAD SOCIAL, SEGUN EDAD, POR BASE DE COTIZACIÓN

31/03/2009

Base Mínima: **833,40 €**

	Total	Menor de 25 años	De 25 a 39 años	De 40 a 54 años	De 55 años o más
Total	2.091.733	41.616	630.378	917.008	502.731
BASE MÍNIMA	1.745.982	38.532	590.491	771.625	345.334
ENTRE B.MÍNIMA Y 1,5 B.MÍNIMA	133.275	3.039	34.910	59.473	35.853
ENTRE 1,5 B.MÍNIMA Y 2 B. MÍNIMA	169.403	36	3.352	56.034	109.981
ENTRE 2 B.MÍNIMA Y 3 B. MÍNIMA	26.750	7	1.133	19.233	6.377
MÁS DE 3 VECES B. MÍNIMA	16.323	2	492	10.643	5.186



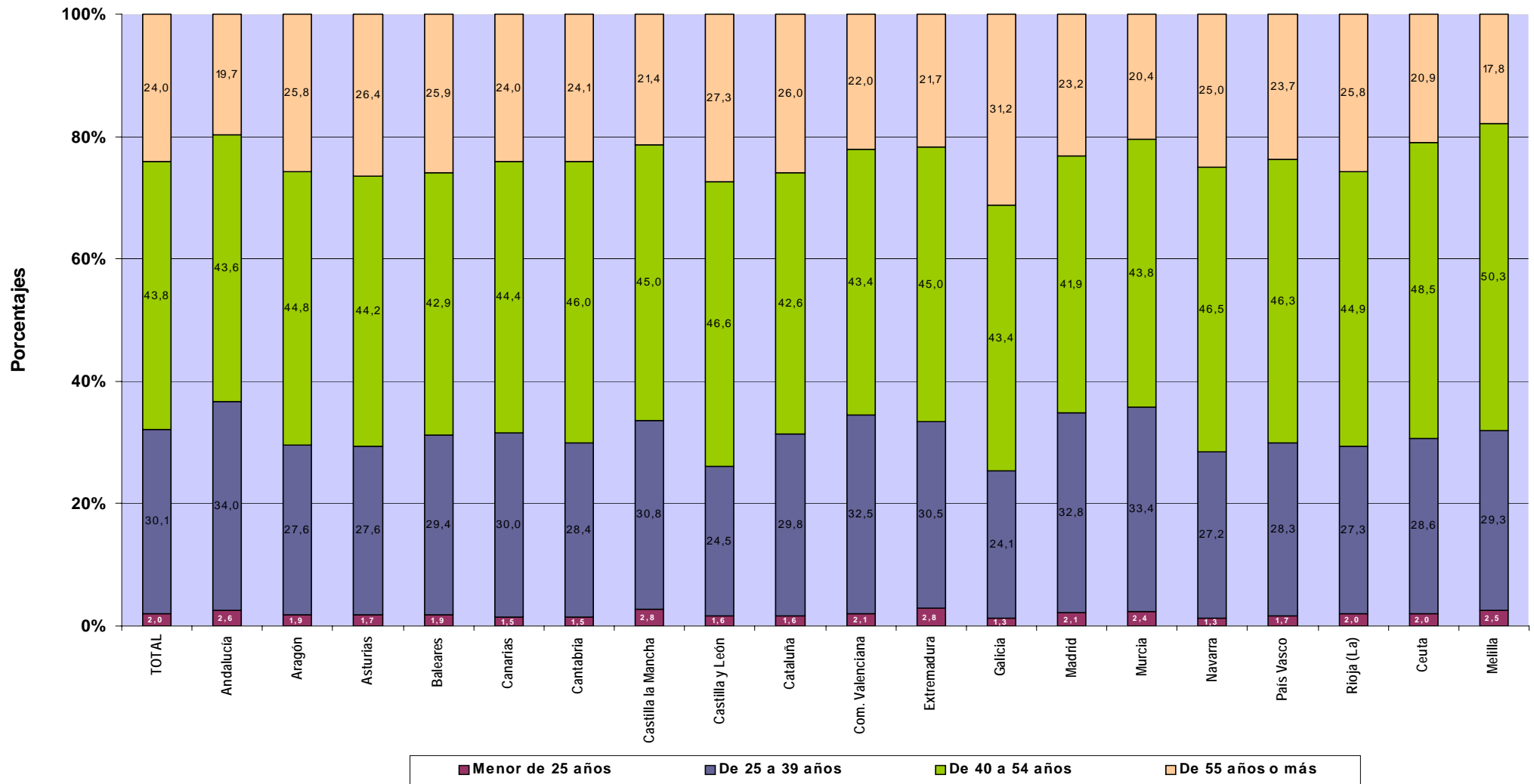
**TRABAJADORES AUTÓNOMOS, PROPIAMENTE DICHO, EN LA SEGURIDAD SOCIAL,
SEGUN EDAD, POR COMUNIDAD AUTÓNOMA Y PROVINCIA**

31/03/2009

<u>Com.Autónoma/Provinci</u>	<u>Total</u>	<u>Menor de 25 años</u>	<u>De 25 a 39 años</u>	<u>De 40 a 54 años</u>	<u>De 55 años o más</u>
Total	2.091.733	41.616	630.378	917.008	502.731
ANDALUCIA	337.261	8.910	114.795	147.180	66.376
ALMERIA	41.714	1.072	14.018	18.240	8.384
CÁDIZ	38.289	1.021	13.510	16.311	7.447
CORDOBA	33.608	921	10.519	15.108	7.060
GRANADA	40.737	1.064	13.845	18.409	7.419
HUELVA	18.763	615	6.953	7.679	3.516
JAÉN	28.770	869	8.948	13.394	5.559
MÁLAGA	64.290	1.520	21.070	28.198	13.502
SEVILLA	71.090	1.828	25.932	29.841	13.489
ARAGON	77.955	1.453	21.525	34.902	20.075
HUESCA	21.393	348	5.982	9.537	5.526
TERUEL	12.430	204	2.847	5.911	3.468
ZARAGOZA	44.132	901	12.696	19.454	11.081
ASTURIAS	55.721	974	15.396	24.617	14.734
ASTURIAS	55.721	974	15.396	24.617	14.734
BALEARES	49.782	936	14.639	21.337	12.870
BALEARES	49.782	936	14.639	21.337	12.870
CANARIAS	78.445	1.215	23.555	34.844	18.831
LAS PALMAS	42.578	662	13.078	19.029	9.809
S.C.TENERIFE	35.867	553	10.477	15.815	9.022
CANTABRIA	30.707	470	8.728	14.110	7.399
CANTABRIA	30.707	470	8.728	14.110	7.399
CASTILLA LA MANCHA	100.504	2.775	30.948	45.234	21.547
ALBACETE	17.602	466	5.551	7.946	3.639
CIUDAD REAL	25.771	764	7.859	11.896	5.252
CUENCA	15.550	371	4.113	7.436	3.630
GUADALAJARA	9.452	234	3.038	4.307	1.873
TOLEDO	32.129	940	10.387	13.649	7.153
CASTILLA Y LEON	149.044	2.346	36.540	69.428	40.730
ÁVILA	12.299	218	3.016	5.818	3.247
BURGOS	20.784	323	4.925	9.500	6.036
LEÓN	27.783	394	6.491	12.653	8.245
PALENCIA	10.735	178	2.389	5.334	2.834
SALAMANCA	20.262	327	5.164	9.462	5.309
SEGOVIA	10.990	179	2.748	5.226	2.837
SORIA	6.474	84	1.474	2.935	1.981
VALLADOLID	24.403	450	6.846	11.224	5.883
ZAMORA	15.314	193	3.487	7.276	4.358
CATALUÑA	343.997	5.560	102.461	146.561	89.415
BARCELONA	237.256	3.731	72.791	100.570	60.164
GERONA	42.527	577	11.818	18.672	11.460
LERIDA	28.567	577	7.409	12.290	8.291
TARRAGONA	35.647	675	10.443	15.029	9.500
COM. VALENCIANA	203.632	4.256	66.138	88.358	44.880
ALICANTE	73.329	1.497	23.258	32.724	15.850
CASTELLÓN	27.514	563	8.434	11.596	6.921
VALENCIA	102.789	2.196	34.446	44.038	22.109
EXTREMADURA	58.130	1.647	17.713	26.135	12.635
BADAJOS	35.536	1.069	11.391	15.394	7.682
CÁCERES	22.594	578	6.322	10.741	4.953
GALICIA	161.602	2.096	38.920	70.103	50.483
LA CORUÑA	63.891	765	15.788	27.439	19.899
LUGO	30.782	356	6.286	14.051	10.089
ORENSE	18.907	293	4.231	7.929	6.454
PONTEVEDRA	48.022	682	12.615	20.684	14.041
MADRID	231.960	4.925	76.001	97.251	53.783
MADRID	231.960	4.925	76.001	97.251	53.783
MURCIA	65.202	1.564	21.749	28.556	13.333
MURCIA	65.202	1.564	21.749	28.556	13.333
NAVARRA	31.249	409	8.485	14.531	7.824
NAVARRA	31.249	409	8.485	14.531	7.824
PAIS VASCO	93.840	1.608	26.514	43.463	22.255
ÁLAVA	13.667	196	3.651	6.373	3.447
GUIPÚZCOA	32.652	572	9.158	14.865	8.057
VIZCAYA	47.521	840	13.705	22.225	10.751
RIOJA (LA)	18.100	368	4.938	8.124	4.670
RIOJA (LA)	18.100	368	4.938	8.124	4.670
CEUTA	2.291	46	655	1.111	479
CEUTA	2.291	46	655	1.111	479
MELILLA	2.311	58	678	1.163	412
MELILLA	2.311	58	678	1.163	412

TRABAJADORES AUTÓNOMOS, PROPIAMENTE DICHO, EN LA SEGURIDAD SOCIAL, SEGUN EDAD, POR COMUNIDAD AUTÓNOMA

31/03/2009



Actividades Económicas (CNAE-2009)

SECTORES

	<u>Total</u>	<u>Menor de 25 años</u>	<u>De 25 a 39 años</u>	<u>De 40 a 54 años</u>	<u>De 55 años o más</u>
Total	2.091.733	41.616	630.378	917.008	502.731
1.-AGRICULTURA	286.114	3.466	54.184	124.299	104.165
2.-INDUSTRIA	112.131	1.329	24.673	52.307	33.822
3.-CONSTRUCCION	289.127	10.357	114.893	117.336	46.541
4.-SERVICIOS	1.404.361	26.464	436.628	623.066	318.203

SECCIONES

	<u>Total</u>	<u>Menor de 25 años</u>	<u>De 25 a 39 años</u>	<u>De 40 a 54 años</u>	<u>De 55 años o más</u>
Total	2.091.733	41.616	630.378	917.008	502.731
A AGRICULTURA, GANADERÍA, SILVICULTURA Y PESCA	286.114	3.466	54.184	124.299	104.165
B INDUSTRIAS EXTRACTIVAS	929	4	213	418	294
C INDUSTRIA MANUFACTURERA	109.742	1.301	24.074	51.205	33.162
D SUMIN. ENERGÍA ELÉCTRICA, GAS, VAPOR Y AIRE ACONDIC.	384	6	89	176	113
E SUMIN. AGUA, ACT. SANEAM., GEST. RESIDUOS Y DESCONTAMINACIÓN	1.076	18	297	508	253
F CONSTRUCCIÓN	289.127	10.357	114.893	117.336	46.541
G COMERCIO P/ MAYOR Y P/ MENOR; REPARACIÓN DE VEHÍCULOS	491.115	8.399	132.371	222.165	128.180
H TRANSPORTE Y ALMACENAMIENTO	171.913	1.974	47.697	80.445	41.797
I HOSTELERÍA	196.596	4.606	54.680	92.247	45.063
J INFORMACIÓN Y COMUNICACIONES	24.984	656	12.603	9.034	2.691
K ACTIVIDADES FINANCIERAS Y DE SEGUROS	37.112	1.043	11.684	16.329	8.056
L ACTIVIDADES INMOBILIARIAS	12.312	105	3.402	5.271	3.534
M ACTIVIDADES PROFESIONALES, CIENTÍFICAS Y TÉCNICAS	121.034	1.231	52.515	49.734	17.554
N ACTIVIDADES ADMINISTRATIVAS Y SERVICIOS AUXILIARES	74.764	1.857	27.144	32.626	13.137
O ADMINISTRACIÓN PÚBLICA Y DEFENSA; SEG. SOCIAL OBLIGATORIA	331	1	73	158	99
P EDUCACIÓN	37.206	448	13.082	16.592	7.084
Q ACTIVIDADES SANITARIAS Y DE SERVICIOS SOCIALES	51.726	1.627	23.711	20.223	6.165
R ACTIVIDADES ARTÍSTICAS, RECREATIVAS Y DE ENTRETENIMIENTO	36.255	828	13.706	14.787	6.934
S OTROS SERVICIOS	148.757	3.681	43.857	63.338	37.881
T ACT. DE LOS HOGARES COMO EMPLEADORES Y COMO PRODUCTORES	248	8	102	112	26
U ACT. DE ORGANIZACIONES Y ORGANISMOS EXTRATERRITORIALES	8	0	1	5	2

DIVISIÓN DE ACTIVIDAD (CNAE-2009)

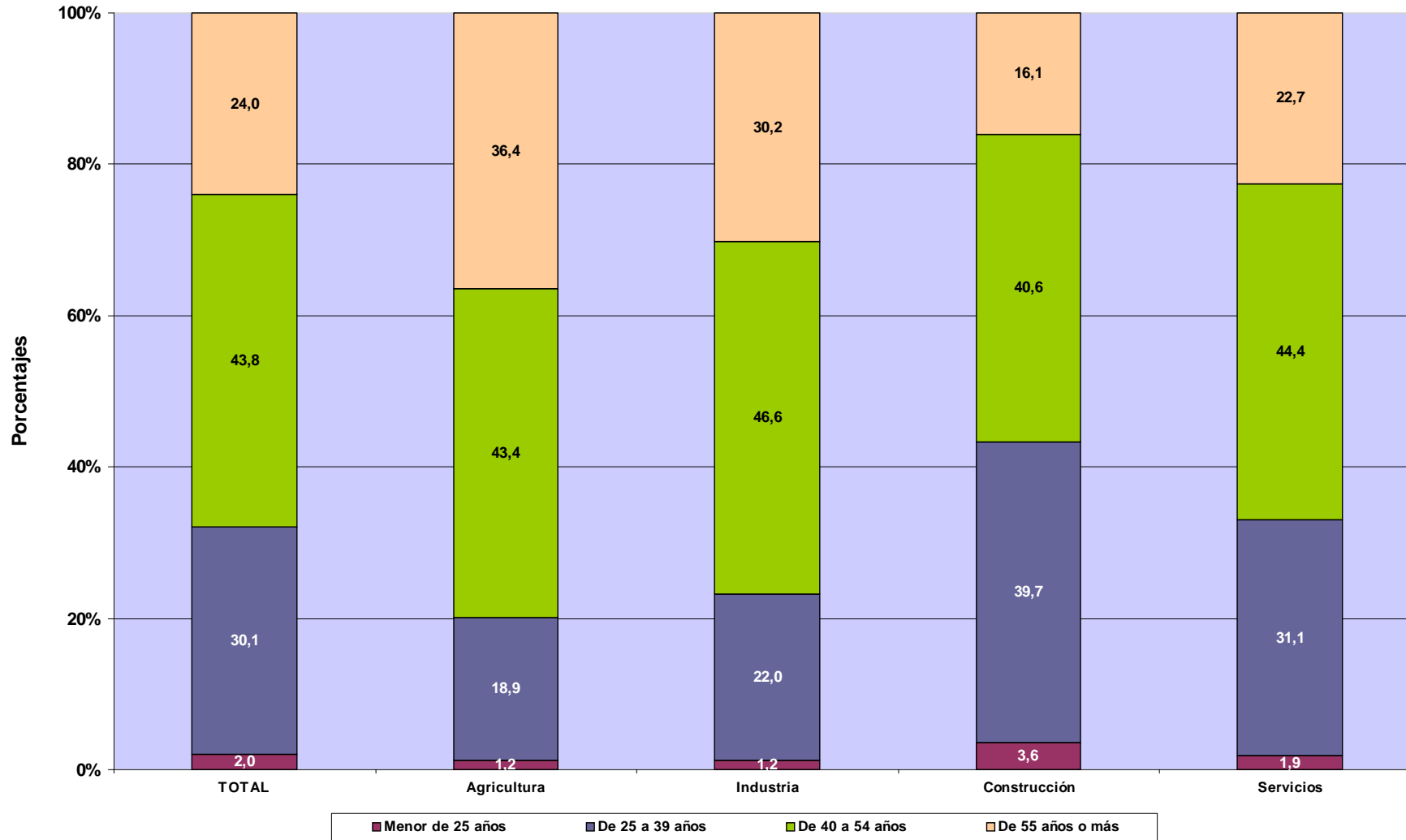
Total Menor de 25 años De 25 a 39 años De 40 a 54 años De 55 años o más

SECTORES

Total		2.091.733	41.616	630.378	917.008	502.731
A 01	AGRICULTURA, GANADERÍA, CAZA Y SERVICIOS RELACIONADOS	269.529	3.117	49.944	116.725	99.743
A 02	SILVICULTURA Y EXPLOTACIÓN FORESTAL	2.239	108	823	910	398
A 03	PESCA Y ACUICULTURA	14.346	241	3.417	6.664	4.024
B 05	EXTRACCIÓN DE ANTRACITA, HULLA Y LIGNITO	151	0	21	86	44
B 06	EXTRACCIÓN DE CRUDO DE PETRÓLEO Y GAS NATURAL	5	0	0	4	1
B 07	EXTRACCIÓN DE MINERALES METÁLICOS	36	0	5	17	14
B 08	OTRAS INDUSTRIAS EXTRACTIVAS	686	4	172	288	222
B 09	ACTIVIDADES DE APOYO A LAS INDUSTRIAS EXTRACTIVAS	51	0	15	23	13
C 10	INDUSTRIA DE LA ALIMENTACIÓN	15.455	131	2.497	7.451	5.376
C 11	FABRICACIÓN DE BEBIDAS	1.028	8	311	489	220
C 12	INDUSTRIA DEL TABACO	34	0	8	17	9
C 13	INDUSTRIA TEXTIL	2.501	20	524	1.241	716
C 14	CONFECCIÓN DE PRENDAS DE VESTIR	7.726	55	1.425	3.560	2.686
C 15	INDUSTRIA DEL CUERO Y DEL CALZADO	2.090	13	411	1.091	575
C 16	INDUSTRIA DE LA MADERA Y DEL CORCHO, CESTERÍA Y ESPARTERÍA	12.331	92	1.778	5.915	4.546
C 17	INDUSTRIA DEL PAPEL	543	5	111	258	169
C 18	ARTES GRÁFICAS Y REPRODUCCIÓN DE SOPORTES GRABADOS	7.067	116	2.537	3.006	1.408
C 19	COQUERÍAS Y REFINO DE PETRÓLEO	18	1	2	6	9
C 20	INDUSTRIA QUÍMICA	1.116	7	176	546	387
C 21	FABRICACIÓN DE PRODUCTOS FARMACÉUTICOS	25	0	8	8	9
C 22	FABRICACIÓN DE PRODUCTOS DE CAUCHO Y PLÁSTICOS	1.311	18	287	602	404
C 23	FABRICACIÓN DE OTROS PRODUCTOS MINERALES NO METÁLICOS	5.198	33	1.038	2.642	1.485
C 24	METALURGIA; FABRIC. PROD. DE HIERRO, ACERO Y FERROALEACIONES	5.093	21	577	2.629	1.866
C 25	FABRICACIÓN DE PROD. METÁLICOS, EXCEPTO MAQUINARIA Y EQUIPO	16.265	422	5.017	6.753	4.073
C 26	FABRICACIÓN DE PROD. INFORMÁTICOS, ELECTRÓNICOS Y ÓPTICOS	564	10	165	253	136
C 27	FABRICACIÓN DE MATERIAL Y EQUIPO ELÉCTRICO	592	4	139	263	186
C 28	FABRICACIÓN DE MAQUINARIA Y EQUIPO N.C.O.P.	6.040	56	1.087	2.913	1.984
C 29	FABRICACIÓN DE VEHÍCULOS DE MOTOR, REMOLQUES	457	5	77	208	167
C 30	FABRICACIÓN DE OTRO MATERIAL DE TRANSPORTE	951	12	256	477	206
C 31	FABRICACIÓN DE MUEBLES	10.098	97	2.172	4.772	3.057
C 32	OTRAS INDUSTRIAS MANUFACTURERAS	3.570	37	986	1.617	930
C 33	REPARACIÓN E INSTALACIÓN DE MAQUINARIA Y EQUIPO	9.669	138	2.485	4.488	2.558
D 35	SUMINISTRO DE ENERGÍA ELÉCTR., GAS, VAPOR Y AIRE ACONDICIONADO	384	6	89	176	113
E 36	CAPTACIÓN, DEPURACIÓN Y DISTRIBUCIÓN DE AGUA	197	4	30	85	78
E 37	RECOGIDA Y TRATAMIENTO DE AGUAS RESIDUALES	69	1	25	31	12
E 38	RECOGIDA, TRATAMIENTO Y ELIMINACIÓN DE RESIDUOS; VALORIZACIÓN	753	12	225	366	150
E 39	ACTIVIDADES DE DESCONTAM. Y OTROS SERV. DE GESTIÓN DE RESIDUOS	57	1	17	26	13
F 41	CONSTRUCCIÓN DE EDIFICIOS	71.635	3.000	26.907	29.686	12.042
F 42	INGENIERÍA CIVIL	21.686	1.193	11.359	7.511	1.623
F 43	ACTIVIDADES DE CONSTRUCCIÓN ESPECIALIZADA	195.806	6.164	76.627	80.139	32.876
G 45	VENTA Y REPARACIÓN DE VEHÍCULOS DE MOTOR Y MOTOCICLETAS	43.265	722	10.884	19.664	11.995
G 46	COMERCIO AL POR MAYOR E INTERMEDIARIOS DEL COMERCIO	87.098	1.223	21.308	40.493	24.074
G 47	COMERCIO AL POR MENOR	360.752	6.454	100.179	162.008	92.111
H 49	TRANSPORTE TERRESTRE Y POR TUBERÍA	167.245	1.811	46.078	78.492	40.864
H 50	TRANSPORTE MARÍTIMO Y POR VÍAS NAVEGABLES INTERIORES	70	2	6	39	23
H 51	TRANSPORTE AÉREO	81	3	37	26	15
H 52	ALMACENAMIENTO Y ACTIVIDADES ANEXAS AL TRANSPORTE	2.192	62	524	936	670
H 53	ACTIVIDADES POSTALES Y DE CORREOS	2.325	96	1.052	952	225
I 55	SERVICIOS DE ALOJAMIENTO	8.990	51	1.634	4.205	3.100
I 56	SERVICIOS DE COMIDAS Y BEBIDAS	187.606	4.555	53.046	88.042	41.963
J 58	EDICIÓN	5.118	47	1.719	2.310	1.042
J 59	ACTIV. CINEMATOGRAF., VIDEO Y PROGR. DE TV, SONIDO Y ED. MUSICAL	3.527	52	1.451	1.459	565
J 60	ACTIVIDADES DE PROGRAMACIÓN Y EMISIÓN DE RADIO Y TELEVISIÓN	427	13	174	183	57
J 61	TELECOMUNICACIONES	2.867	118	1.570	984	195
J 62	PROGRAMACIÓN, CONSULTORÍA Y ACTIV. RELAC. CON LA INFORMÁTICA	8.974	189	5.517	2.788	480
J 63	SERVICIOS DE INFORMACIÓN	4.071	237	2.172	1.310	352
K 64	SERVICIOS FINANCIEROS, EXCEPTO SEGUROS Y FONDOS DE PENSIONES	496	4	192	199	101
K 65	SEGUROS, REASEGUROS Y FONDOS DE PENSIONES	2.837	13	498	1.285	1.041
K 66	ACTIVIDADES AUXIL. A LOS SERVICIOS FINANCIEROS Y A LOS SEGUROS	33.779	1.026	10.994	14.845	6.914
L 68	ACTIVIDADES INMOBILIARIAS	12.312	105	3.402	5.271	3.534
M 69	ACTIVIDADES JURÍDICAS Y DE CONTABILIDAD	37.297	138	10.902	19.040	7.217
M 70	ACTIV. DE LAS SEDES CENTRALES; CONSULTORÍA DE GESTIÓN EMPRESARIAL	6.391	45	2.351	2.876	1.119
M 71	SERVICIOS TÉCNICOS DE ARQUITECTURA E INGENIERÍA	29.318	303	16.672	8.619	3.724
M 72	INVESTIGACIÓN Y DESARROLLO	7.262	73	4.253	2.456	480
M 73	PUBLICIDAD Y ESTUDIOS DE MERCADO	11.200	178	4.820	4.572	1.630
M 74	OTRAS ACTIVIDADES PROFESIONALES, CIENTÍFICAS Y TÉCNICAS	23.559	460	10.965	8.982	3.152
M 75	ACTIVIDADES VETERINARIAS	6.007	34	2.552	3.189	232
N 77	ACTIVIDADES DE ALQUILER	27.296	575	10.606	11.738	4.377
N 78	ACTIVIDADES RELACIONADAS CON EL EMPLEO	930	12	322	430	166
N 79	ACTIVIDADES DE AGENCIAS DE VIAJES	4.448	68	1.811	1.886	683
N 80	ACTIVIDADES DE SEGURIDAD E INVESTIGACIÓN	1.064	40	425	437	162
N 81	SERVICIOS A EDIFICIOS Y ACTIVIDADES DE JARDINERÍA	28.204	720	8.380	13.215	5.889
N 82	ACTIVIDADES ADMINISTRATIVAS DE OFICINA Y OTRAS AUX. A EMPRESAS	12.822	442	5.600	4.920	1.860
O 84	ADMINISTRACIÓN PÚBLICA Y DEFENSA; SEGURIDAD SOCIAL OBLIGATORIA	331	1	73	158	99
P 85	EDUCACIÓN	37.206	448	13.082	16.592	7.084
Q 86	ACTIVIDADES SANITARIAS	49.699	1.599	22.954	19.337	5.809
Q 87	ASISTENCIA EN ESTABLECIMIENTOS RESIDENCIALES	457	6	116	203	132
Q 88	ACTIVIDADES DE SERVICIOS SOCIALES SIN ALOJAMIENTO	1.570	22	641	683	224
R 90	ACTIVIDADES DE CREACIÓN, ARTÍSTICAS Y ESPECTÁCULOS	21.187	366	8.040	8.671	4.110
R 91	ACTIVIDADES DE BIBLIOTECAS, ARCHIVOS, MUSEOS Y OTRAS CULTURALES	991	15	404	463	109
R 92	ACTIVIDADES DE JUEGOS DE AZAR Y APUESTAS	3.154	15	675	1.390	1.074
R 93	ACTIVIDADES DEPORTIVAS, RECREATIVAS Y DE ENTRETENIMIENTO	10.923	432	4.587	4.263	1.641
S 94	ACTIVIDADES ASOCIATIVAS	3.018	5	307	1.525	1.181
S 95	REPARACIÓN DE ORDENADORES, EFECTOS PERSONALES Y DE USO DOMÉSTICO	56.798	232	6.695	28.549	21.322
S 96	OTROS SERVICIOS PERSONALES	88.941	3.444	36.855	33.264	15.378
T 97	ACTIVIDADES DE LOS HOGARES COMO EMPLEADORES DE PERSONAL DOMÉSTICO	248	8	102	112	26
U 99	ACTIVIDADES DE ORGANIZACIONES Y ORGANISMOS EXTRATERRITORIALES	8	0	1	5	2

TRABAJADORES AUTÓNOMOS, PROPIAMENTE DICHO, EN LA SEGURIDAD SOCIAL, SEGUN EDAD, POR SECTOR

31/03/2009



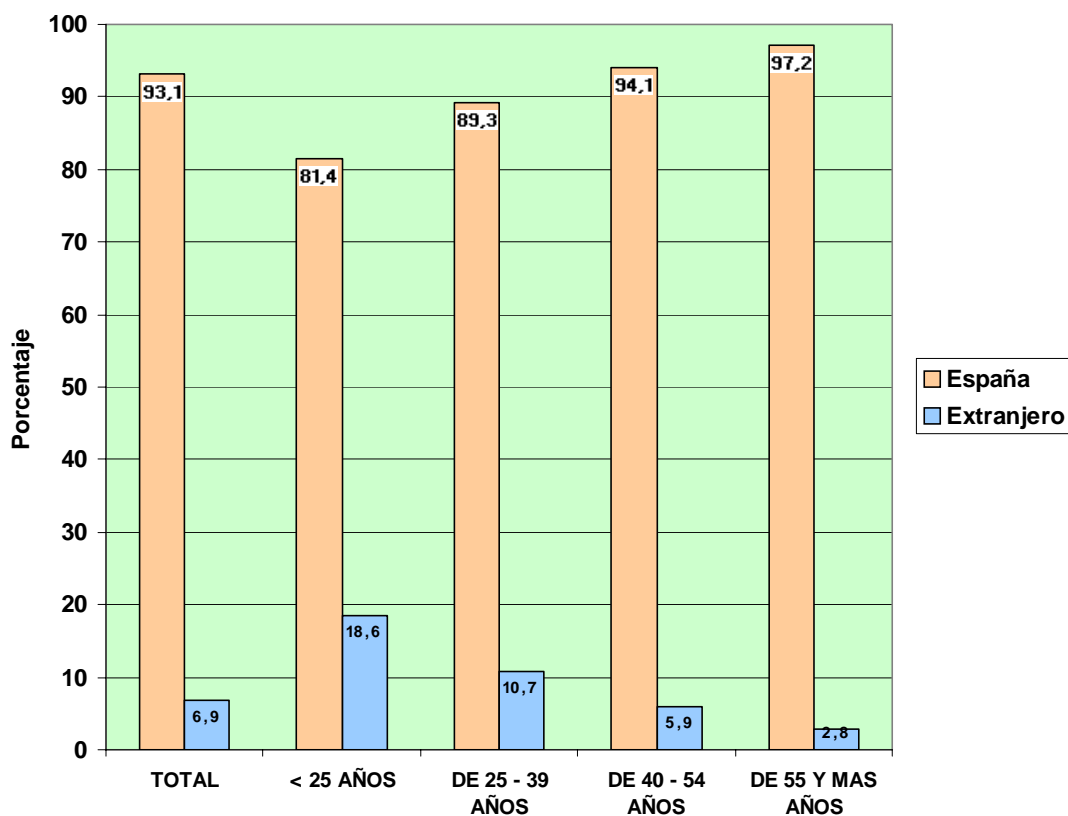
TRABAJADORES AUTÓNOMOS PROPIAMENTE DICHO

Según Nacionalidad

TRABAJADORES AUTÓNOMOS, PROPIAMENTE DICHO, EN LA SEGURIDAD SOCIAL, SEGUN NACIONALIDAD, POR EDAD

31/03/2009

	<u>Total</u>	<u>España</u>	<u>Extranjero</u>
Total	2.091.733	1.947.920	143.813
MENOR DE 25 AÑOS	41.616	33.872	7.744
DE 25 A 39 AÑOS	630.378	562.653	67.725
DE 40 A 54 AÑOS	917.008	862.590	54.418
DE 55 AÑOS O MAS	502.731	488.805	13.926



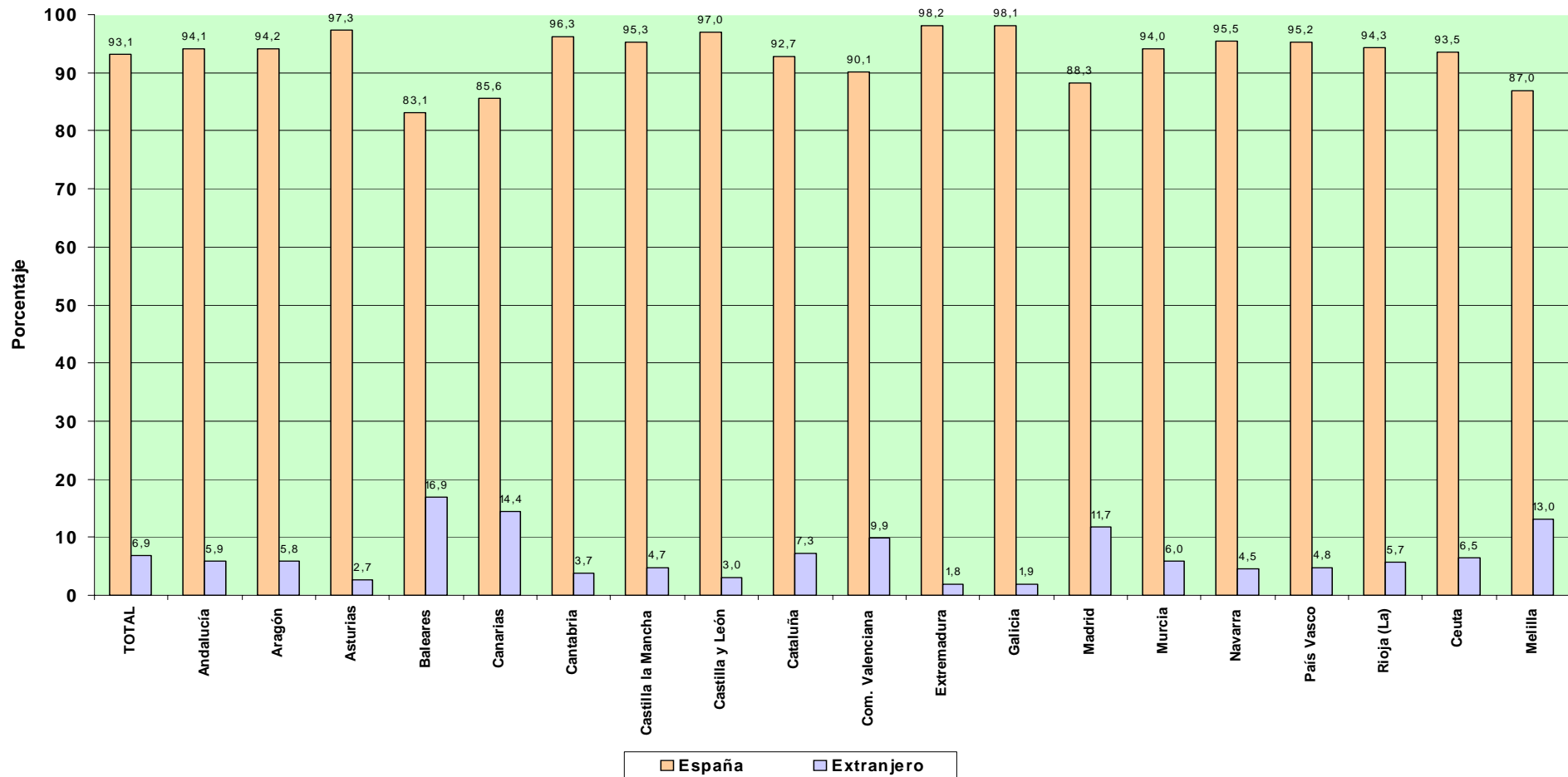
**TRABAJADORES AUTÓNOMOS, PROPIAMENTE DICHO, EN LA SEGURIDAD SOCIAL,
SEGÚN NACIONALIDAD, POR COMUNIDAD AUTÓNOMA Y PROVINCIA**

31/03/2009

<u>Com. Autónoma / Provincia</u>	<u>Total</u>	<u>España</u>	<u>Extranjero</u>
Total	2.091.733	1.947.920	143.813
ANDALUCIA	337.261	317.516	19.745
ALMERIA	41.714	38.807	2.907
CÁDIZ	38.289	36.742	1.547
CORDOBA	33.608	33.087	521
GRANADA	40.737	38.724	2.013
HUELVA	18.763	17.958	805
JAÉN	28.770	28.323	447
MÁLAGA	64.290	54.763	9.527
SEVILLA	71.090	69.112	1.978
ARAGON	77.955	73.396	4.559
HUESCA	21.393	20.766	627
TERUEL	12.430	12.011	419
ZARAGOZA	44.132	40.619	3.513
ASTURIAS	55.721	54.226	1.495
ASTURIAS	55.721	54.226	1.495
BALEARES	49.782	41.345	8.437
BALEARES	49.782	41.345	8.437
CANARIAS	78.445	67.156	11.289
LAS PALMAS	42.578	36.454	6.124
S. C. TENERIFE	35.867	30.702	5.165
CANTABRIA	30.707	29.565	1.142
CANTABRIA	30.707	29.565	1.142
CASTILLA LA MANCHA	100.504	95.733	4.771
ALBACETE	17.602	16.967	635
CIUDAD REAL	25.771	24.768	1.003
CUENCA	15.550	15.028	522
GUADALAJARA	9.452	8.553	899
TOLEDO	32.129	30.417	1.712
CASTILLA Y LEON	149.044	144.531	4.513
ÁVILA	12.299	11.923	376
BURGOS	20.784	19.781	1.003
LEÓN	27.783	27.101	682
PALENCIA	10.735	10.591	144
SALAMANCA	20.262	19.836	426
SEGOVIA	10.990	10.421	569
SORIA	6.474	6.261	213
VALLADOLID	24.403	23.523	880
ZAMORA	15.314	15.094	220
CATALUÑA	343.997	318.915	25.082
BARCELONA	237.256	219.953	17.303
GERONA	42.527	39.019	3.508
LERIDA	28.567	27.017	1.550
TARRAGONA	35.647	32.926	2.721
COM. VALENCIANA	203.632	183.492	20.140
ALICANTE	73.329	63.497	9.832
CASTELLÓN	27.514	25.211	2.303
VALENCIA	102.789	94.784	8.005
EXTREMADURA	58.130	57.055	1.075
BADAJOS	35.536	34.852	684
CÁCERES	22.594	22.203	391
GALICIA	161.602	158.467	3.135
LA CORUÑA	63.891	62.761	1.130
LUGO	30.782	30.404	378
ORENSE	18.907	18.417	490
PONTEVEDRA	48.022	46.885	1.137
MADRID	231.960	204.786	27.174
MADRID	231.960	204.786	27.174
MURCIA	65.202	61.317	3.885
MURCIA	65.202	61.317	3.885
NAVARRA	31.249	29.847	1.402
NAVARRA	31.249	29.847	1.402
PAIS VASCO	93.840	89.347	4.493
ÁLAVA	13.667	12.976	691
GUIPÚZCOA	32.652	31.140	1.512
VIZCAYA	47.521	45.231	2.290
RIOJA (LA)	18.100	17.074	1.026
RIOJA (LA)	18.100	17.074	1.026
CEUTA	2.291	2.142	149
CEUTA	2.291	2.142	149
MELILLA	2.311	2.010	301
MELILLA	2.311	2.010	301

**TRABAJADORES AUTÓNOMOS, PROPIAMENTE DICHO, EN LA SEGURIDAD SOCIAL,
SEGÚN NACIONALIDAD, POR COMUNIDAD AUTÓNOMA**

31/03/2009



**TRABAJADORES AUTÓNOMOS, PROPIAMENTE DICHO, EN LA SEGURIDAD SOCIAL,
SEGUN NACIONALIDAD, POR SECTOR Y SECCIÓN DE ACTIVIDAD**

31/03/2009

Actividades Económicas (CNAE-2009)

SECTORES

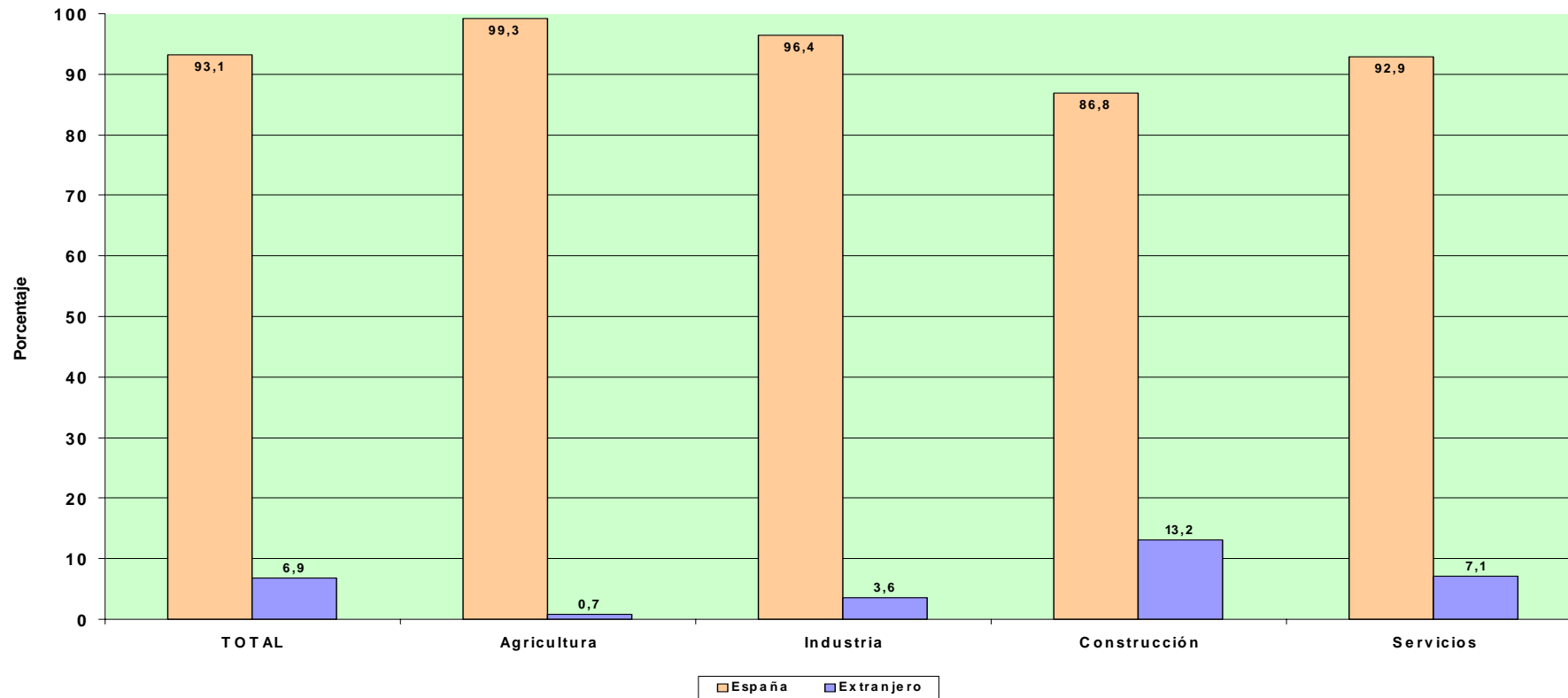
	<u>Total</u>	<u>España</u>	<u>Extranjero</u>
Total	2.091.733	1.947.920	143.813
1.-AGRICULTURA	286.114	283.978	2.136
2.-INDUSTRIA	112.131	108.116	4.015
3.-CONSTRUCCION	289.127	251.104	38.023
4.-SERVICIOS	1.404.361	1.304.722	99.639

SECCIONES

	Total	España	Extranjero
Total	2.091.733	1.947.920	143.813
A AGRICULTURA, GANADERÍA, SILVICULTURA Y PESCA	286.114	283.978	2.136
B INDUSTRIAS EXTRACTIVAS	929	914	15
C INDUSTRIA MANUFACTURERA	109.742	105.806	3.936
D SUMIN. ENERGÍA ELÉCTRICA, GAS, VAPOR Y AIRE ACONDIC.	384	375	9
E SUMIN. AGUA, ACT. SANEAM., GEST. RESIDUOS Y DESCONTAMINACIÓN	1.076	1.021	55
F CONSTRUCCIÓN	289.127	251.104	38.023
G COMERCIO P/ MAYOR Y P/ MENOR; REPARACIÓN DE VEHÍCULOS	491.115	457.293	33.822
H TRANSPORTE Y ALMACENAMIENTO	171.913	167.359	4.554
I HOSTELERÍA	196.596	174.505	22.091
J INFORMACIÓN Y COMUNICACIONES	24.984	21.100	3.884
K ACTIVIDADES FINANCIERAS Y DE SEGUROS	37.112	36.030	1.082
L ACTIVIDADES INMOBILIARIAS	12.312	10.961	1.351
M ACTIVIDADES PROFESIONALES, CIENTÍFICAS Y TÉCNICAS	121.034	114.042	6.992
N ACTIVIDADES ADMINISTRATIVAS Y SERVICIOS AUXILIARES	74.764	65.408	9.356
O ADMINISTRACIÓN PÚBLICA Y DEFENSA; SEG. SOCIAL OBLIGATORIA	331	325	6
P EDUCACIÓN	37.206	32.784	4.422
Q ACTIVIDADES SANITARIAS Y DE SERVICIOS SOCIALES	51.726	48.571	3.155
R ACTIVIDADES ARTÍSTICAS, RECREATIVAS Y DE ENTRETENIMIENTO	36.255	33.383	2.872
S OTROS SERVICIOS	148.757	142.751	6.006
T ACT. DE LOS HOGARES COMO EMPLEADORES Y COMO PRODUCTORES	248	206	42
U ACT. DE ORGANIZACIONES Y ORGANISMOS EXTRATERRITORIALES	8	4	4

DIVISIÓN DE ACTIVIDAD (CNAE-2009)		Total	España	Extranjero
Total		2.091.733	1.947.920	143.813
A 01	AGRICULTURA, GANADERÍA, CAZA Y SERVICIOS RELACIONADOS	269.529	267.828	1.701
A 02	SILVICULTURA Y EXPLOTACIÓN FORESTAL	2.239	1.864	375
A 03	PESCA Y ACUICULTURA	14.346	14.286	60
B 05	EXTRACCIÓN DE ANTRACITA, HULLA Y LIGNITO	151	148	3
B 06	EXTRACCIÓN DE CRUDO DE PETRÓLEO Y GAS NATURAL	5	5	0
B 07	EXTRACCIÓN DE MINERALES METÁLICOS	36	36	0
B 08	OTRAS INDUSTRIAS EXTRACTIVAS	686	677	9
B 09	ACTIVIDADES DE APOYO A LAS INDUSTRIAS EXTRACTIVAS	51	48	3
C 10	INDUSTRIA DE LA ALIMENTACIÓN	15.455	15.103	352
C 11	FABRICACIÓN DE BEBIDAS	1.028	991	37
C 12	INDUSTRIA DEL TABACO	34	33	1
C 13	INDUSTRIA TEXTIL	2.501	2.416	85
C 14	CONFECCIÓN DE PRENDAS DE VESTIR	7.726	6.942	784
C 15	INDUSTRIA DEL CUERO Y DEL CALZADO	2.090	2.050	40
C 16	INDUSTRIA DE LA MADERA Y DEL CORCHO, CESTERÍA Y ESPARTERÍA	12.331	12.160	171
C 17	INDUSTRIA DEL PAPEL	543	528	15
C 18	ARTES GRÁFICAS Y REPRODUCCIÓN DE SOPORTES GRABADOS	7.067	6.784	283
C 19	COQUERÍAS Y REFINO DE PETRÓLEO	18	18	0
C 20	INDUSTRIA QUÍMICA	1.116	1.084	32
C 21	FABRICACIÓN DE PRODUCTOS FARMACÉUTICOS	25	25	0
C 22	FABRICACIÓN DE PRODUCTOS DE CAUCHO Y PLÁSTICOS	1.311	1.285	26
C 23	FABRICACIÓN DE OTROS PRODUCTOS MINERALES NO METÁLICOS	5.198	5.111	87
C 24	METALURGIA; FABRIC. PROD. DE HIERRO, ACERO Y FERROALEACIONES	5.093	5.038	55
C 25	FABRICACIÓN DE PROD. METÁLICOS, EXCEPTO MAQUINARIA Y EQUIPO	16.265	15.693	572
C 26	FABRICACIÓN DE PROD. INFORMÁTICOS, ELECTRÓNICOS Y ÓPTICOS	564	547	17
C 27	FABRICACIÓN DE MATERIAL Y EQUIPO ELÉCTRICO	592	583	9
C 28	FABRICACIÓN DE MAQUINARIA Y EQUIPO N.C.O.P.	6.040	5.872	168
C 29	FABRICACIÓN DE VEHÍCULOS DE MOTOR, REMOLQUES	457	448	9
C 30	FABRICACIÓN DE OTRO MATERIAL DE TRANSPORTE	951	700	251
C 31	FABRICACIÓN DE MUEBLES	10.098	9.907	191
C 32	OTRAS INDUSTRIAS MANUFACTURERAS	3.570	3.421	149
C 33	REPARACIÓN E INSTALACIÓN DE MAQUINARIA Y EQUIPO	9.669	9.067	602
D 35	SUMINISTRO DE ENERGÍA ELÉCTR., GAS, VAPOR Y AIRE ACONDICIONADO	384	375	9
E 36	CAPTACIÓN, DEPURACIÓN Y DISTRIBUCIÓN DE AGUA	197	193	4
E 37	RECOGIDA Y TRATAMIENTO DE AGUAS RESIDUALES	69	63	6
E 38	RECOGIDA, TRATAMIENTO Y ELIMINACIÓN DE RESIDUOS; VALORIZACIÓN	753	712	41
E 39	ACTIVIDADES DE DESCONTAM. Y OTROS SERV. DE GESTIÓN DE RESIDUOS	57	53	4
F 41	CONSTRUCCIÓN DE EDIFICIOS	71.635	58.434	13.201
F 42	INGENIERÍA CIVIL	21.686	14.418	7.268
F 43	ACTIVIDADES DE CONSTRUCCIÓN ESPECIALIZADA	195.806	178.252	17.554
G 45	VENTA Y REPARACIÓN DE VEHÍCULOS DE MOTOR Y MOTOCICLETAS	43.265	41.563	1.702
G 46	COMERCIO AL POR MAYOR E INTERMEDIARIOS DEL COMERCIO	87.098	82.492	4.606
G 47	COMERCIO AL POR MENOR	360.752	333.238	27.514
H 49	TRANSPORTE TERRESTRE Y POR TUBERÍA	167.245	163.144	4.101
H 50	TRANSPORTE MARÍTIMO Y POR VÍAS NAVEGABLES INTERIORES	70	57	13
H 51	TRANSPORTE AÉREO	81	75	6
H 52	ALMACENAMIENTO Y ACTIVIDADES ANEXAS AL TRANSPORTE	2.192	2.043	149
H 53	ACTIVIDADES POSTALES Y DE CORREOS	2.325	2.040	285
I 55	SERVICIOS DE ALOJAMIENTO	8.990	8.481	509
I 56	SERVICIOS DE COMIDAS Y BEBIDAS	187.606	166.024	21.582
J 58	EDICIÓN	5.118	4.742	376
J 59	ACTIV. CINEMATOGRAF., VIDEO Y PROGR. DE TV, SONIDO Y ED. MUSICAL	3.527	3.324	203
J 60	ACTIVIDADES DE PROGRAMACIÓN Y EMISIÓN DE RADIO Y TELEVISIÓN	427	396	31
J 61	TELECOMUNICACIONES	2.867	1.320	1.547
J 62	PROGRAMACIÓN, CONSULTORÍA Y ACTIV. RELAC. CON LA INFORMÁTICA	8.974	8.018	956
J 63	SERVICIOS DE INFORMACIÓN	4.071	3.300	771
K 64	SERVICIOS FINANCIEROS, EXCEPTO SEGUROS Y FONDOS DE PENSIONES	496	461	35
K 65	SEGUROS, REASEGUROS Y FONDOS DE PENSIONES,	2.837	2.808	29
K 66	ACTIVIDADES AUXIL. A LOS SERVICIOS FINANCIEROS Y A LOS SEGUROS	33.779	32.761	1.018
L 68	ACTIVIDADES INMOBILIARIAS	12.312	10.961	1.351
M 69	ACTIVIDADES JURÍDICAS Y DE CONTABILIDAD	37.297	36.734	563
M 70	ACTIV. DE LAS SEDES CENTRALES; CONSULTORÍA DE GESTIÓN EMPRESARIAL	6.391	6.031	360
M 71	SERVICIOS TÉCNICOS DE ARQUITECTURA E INGENIERÍA	29.318	27.781	1.537
M 72	INVESTIGACIÓN Y DESARROLLO	7.262	7.081	181
M 73	PUBLICIDAD Y ESTUDIOS DE MERCADO	11.200	10.035	1.165
M 74	OTRAS ACTIVIDADES PROFESIONALES, CIENTÍFICAS Y TÉCNICAS	23.559	20.515	3.044
M 75	ACTIVIDADES VETERINARIAS	6.007	5.865	142
N 77	ACTIVIDADES DE ALQUILER	27.296	23.914	3.382
N 78	ACTIVIDADES RELACIONADAS CON EL EMPLEO	930	827	103
N 79	ACTIVIDADES DE AGENCIAS DE VIAJES	4.448	3.875	573
N 80	ACTIVIDADES DE SEGURIDAD E INVESTIGACIÓN	1.064	981	83
N 81	SERVICIOS A EDIFICIOS Y ACTIVIDADES DE JARDINERÍA	28.204	24.752	3.452
N 82	ACTIVIDADES ADMINISTRATIVAS DE OFICINA Y OTRAS AUX. A EMPRESAS	12.822	11.059	1.763
O 84	ADMINISTRACIÓN PÚBLICA Y DEFENSA; SEGURIDAD SOCIAL OBLIGATORIA	331	325	6
P 85	EDUCACIÓN	37.206	32.784	4.422
Q 86	ACTIVIDADES SANITARIAS	49.699	46.631	3.068
Q 87	ASISTENCIA EN ESTABLECIMIENTOS RESIDENCIALES	457	443	14
Q 88	ACTIVIDADES DE SERVICIOS SOCIALES SIN ALOJAMIENTO	1.570	1.497	73
R 90	ACTIVIDADES DE CREACIÓN, ARTÍSTICAS Y ESPECTÁCULOS	21.187	19.464	1.723
R 91	ACTIVIDADES DE BIBLIOTECAS, ARCHIVOS, MUSEOS Y OTRAS CULTURALES	991	909	82
R 92	ACTIVIDADES DE JUEGOS DE AZAR Y APUESTAS	3.154	3.139	15
R 93	ACTIVIDADES DEPORTIVAS, RECREATIVAS Y DE ENTRETENIMIENTO	10.923	9.871	1.052
S 94	ACTIVIDADES ASOCIATIVAS	3.018	2.931	87
S 95	REPARACIÓN DE ORDENADORES, EFECTOS PERSONALES Y DE USO DOMÉSTICO	56.798	55.445	1.353
S 96	OTROS SERVICIOS PERSONALES	88.941	84.375	4.566
T 97	ACTIVIDADES DE LOS HOGARES COMO EMPLEADORES DE PERSONAL DOMÉSTICO	248	206	42
U 99	ACTIVIDADES DE ORGANIZACIONES Y ORGANISMOS EXTRATERRITORIALES	8	4	4

**TRABAJADORES AUTÓNOMOS. PROPIAMENTE DICHO, EN LA SEGURIDAD SOCIAL,
SEGÚN NACIONALIDAD, POR SECTOR** 31/03/2009



TRABAJADORES AUTÓNOMOS PROPIAMENTE DICHO

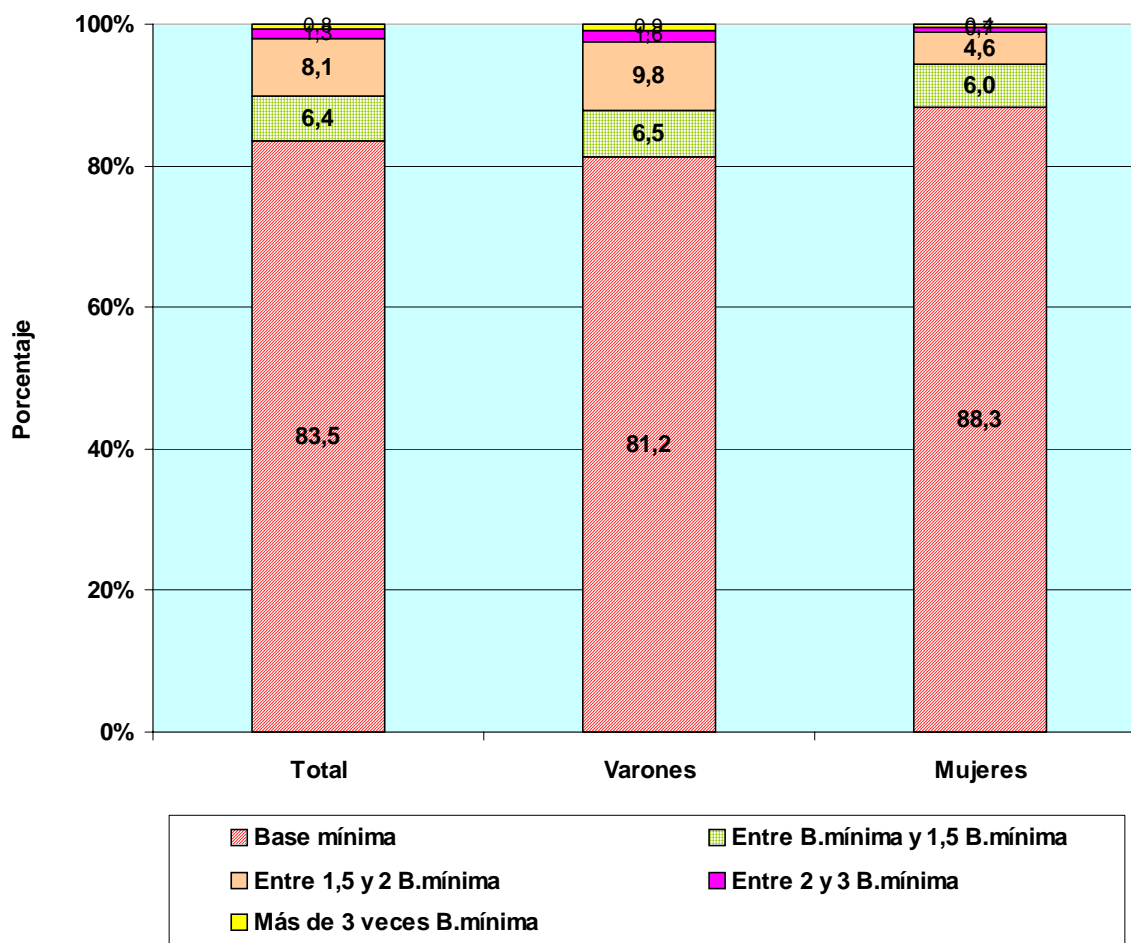
Según Base de Cotización

TRABAJADORES AUTÓNOMOS, PROPIAMENTE DICHO, EN LA SEGURIDAD SOCIAL, SEGÚN BASE DE COTIZACION, POR SEXO

31/03/2009

Base mínima : 833,40 €

	Total	Base mínima	Entre B.mínima y 1,5 B.mínima	Entre 1,5 y 2 B.mínima	Entre 2 y 3 B.mínima	Más de 3 veces B.mínima
Total	2.091.733	1.745.982	133.275	169.403	26.750	16.323
VARONES	1.423.562	1.156.133	92.881	138.898	22.310	13.340
MUJERES	668.171	589.849	40.394	30.505	4.440	2.983

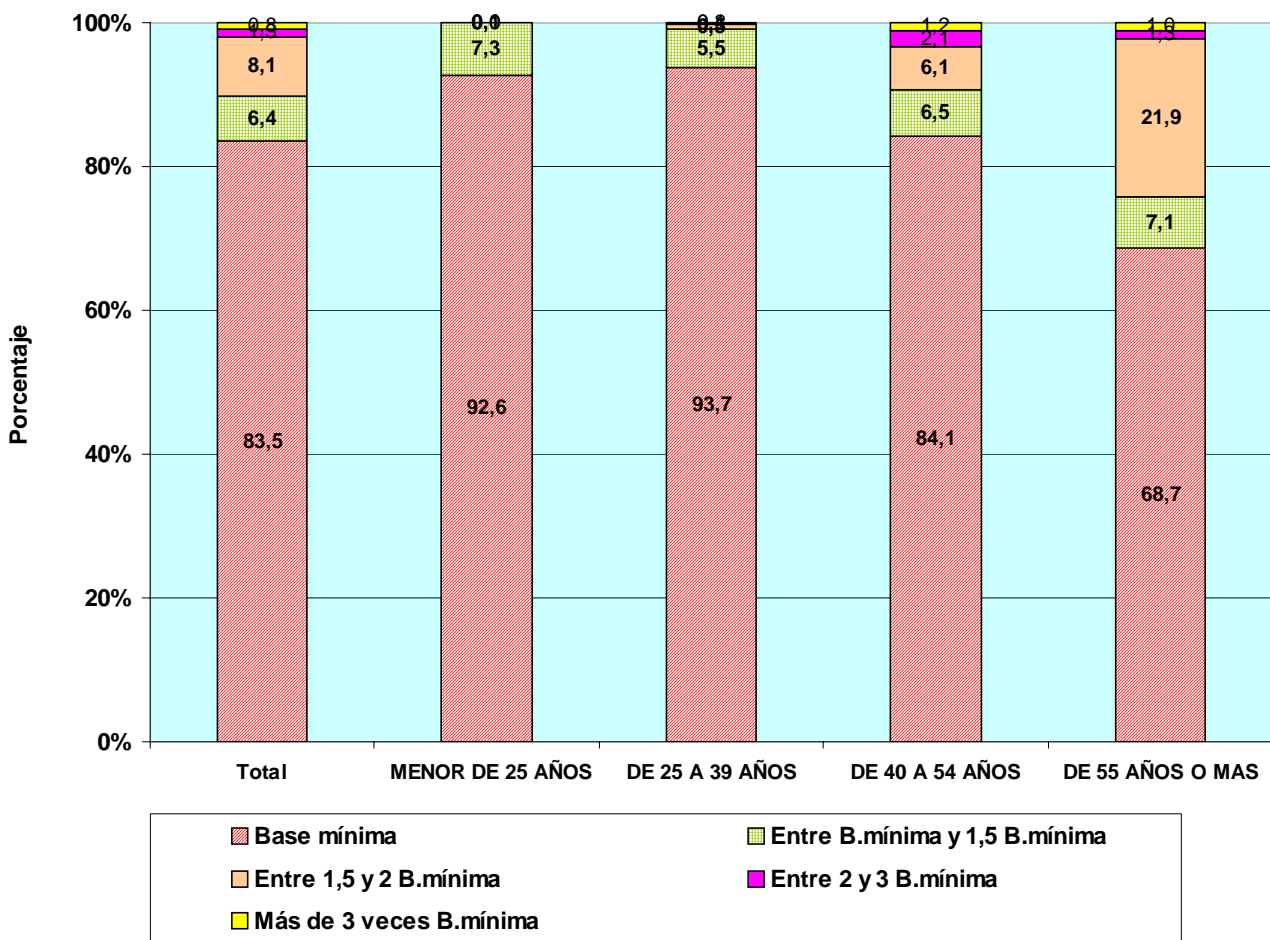


**TRABAJADORES AUTÓNOMOS, PROPIAMENTE DICHO, EN LA SEGURIDAD SOCIAL,
SEGÚN BASE DE COTIZACION, POR EDAD**

31/03/2009

Base mínima 833,40 €

	Total	Base mínima	Entre B.mínima y 1,5 B.mínima	Entre 1,5 y 2 B.mínima	Entre 2 y 3 B.mínima	Más de 3 veces B.mínima
Total	2.091.733	1.745.982	133.275	169.403	26.750	16.323
MENOR DE 25 AÑOS	41.616	38.532	3.039	36	7	2
DE 25 A 39 AÑOS	630.378	590.491	34.910	3.352	1.133	492
DE 40 A 54 AÑOS	917.008	771.625	59.473	56.034	19.233	10.643
DE 55 AÑOS O MAS	502.731	345.334	35.853	109.981	6.377	5.186

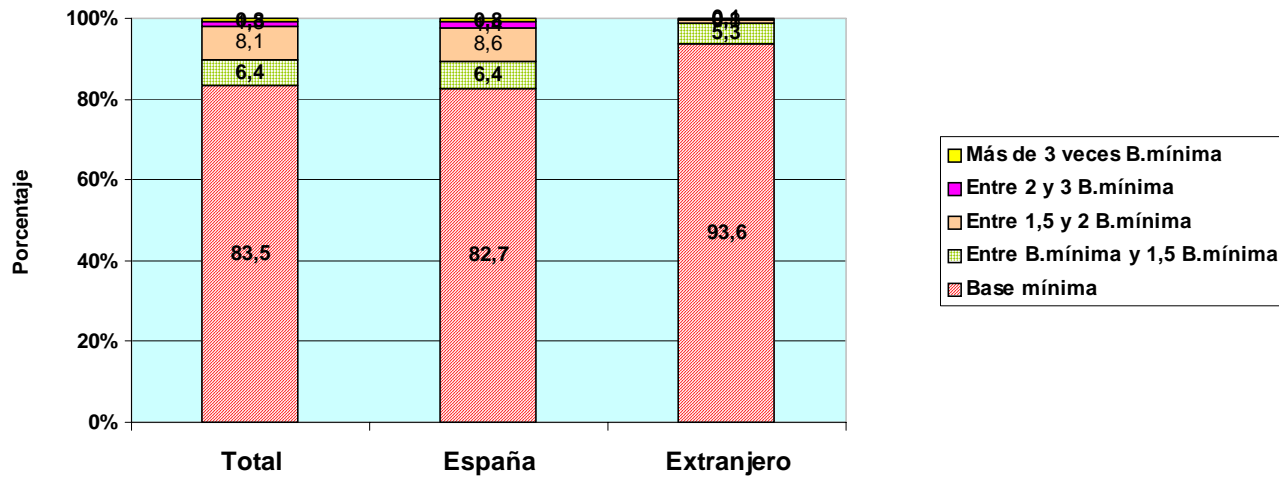


TRABAJADORES AUTÓNOMOS, PROPIAMENTE DICHO, EN LA SEGURIDAD SOCIAL, SEGÚN BASE DE COTIZACIÓN, POR NACIONALIDAD

31/03/2009

Base mínima: 833,40 €

	Total	Base mínima	Entre B.mínima y 1,5 B.mínima	Entre 1,5 y 2 B.mínima	Entre 2 y 3 B.mínima	Más de 3 veces B.mínima
Total	2.091.733	1.745.982	133.275	169.403	26.750	16.323
ESPAÑA	1.947.920	1.611.327	125.636	168.227	26.576	16.154
EXTRANJERO	143.813	134.655	7.639	1.176	174	169



TRABAJADORES AUTÓNOMOS, PROPIAMENTE DICHO, EXTRANJEROS SEGÚN BASE DE COTIZACIÓN, POR CONTINENTE

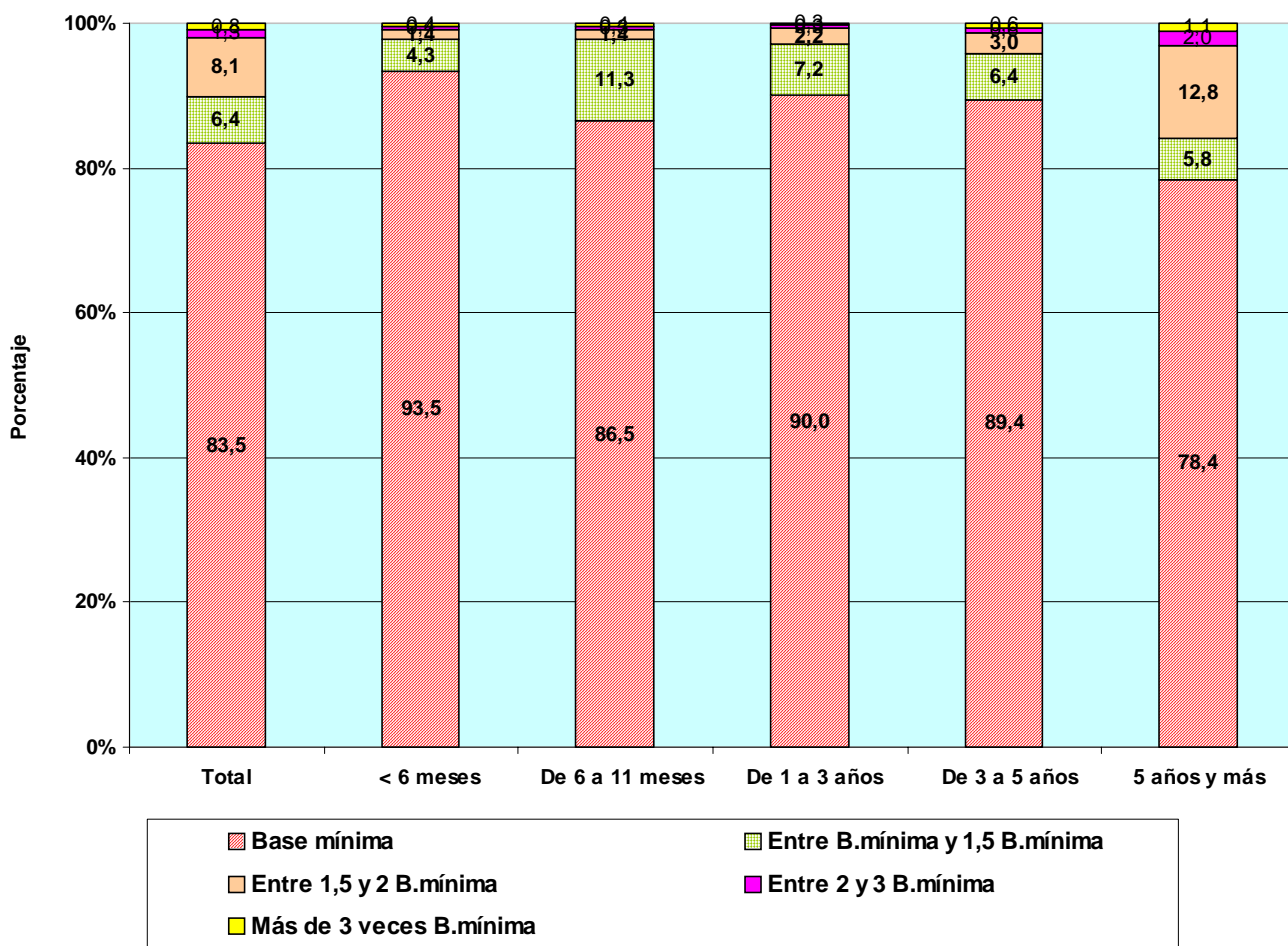
	Total	Base mínima	Entre B.mínima y 1,5 B.mínima	Entre 1,5 y 2 B.mínima	Entre 2 y 3 B.mínima	Más de 3 veces B.mínima
Total	143.813	134.655	7.639	1.176	174	169
EUROPA UE	53.258	49.894	2.232	867	132	133
EUROPA RESTO	33.878	31.494	2.309	59	10	6
AFRICA	13.773	13.117	623	23	6	4
AMERICA CENTRAL	1.257	1.186	64	6	1	0
AMERICA DEL NORTE	1.586	1.441	84	47	3	11
AMERICA DEL SUR	18.846	17.514	1.225	90	15	2
ASIA	20.506	19.372	1.071	51	5	7
OCEANIA	228	209	15	2	1	1
DESCONOCIDO	481	428	16	31	1	5

TRABAJADORES AUTÓNOMOS, PROPIAMENTE DICHO, EN LA SEGURIDAD SOCIAL, SEGÚN BASE DE COTIZACIÓN, POR ANTIGÜEDAD

31/03/2009

Base mínima: 833,40 €

	Total	Base mínima	Entre B.mínima y 1,5 B.mínima	Entre 1,5 y 2 B.mínima	Entre 2 y 3 B.mínima	Más de 3 veces B.mínima
Total	2.091.733	1.745.982	133.275	169.403	26.750	16.323
Menos de 6 mes	99.110	92.639	4.247	1.430	378	416
De 6 a 11 meses	94.534	81.755	10.690	1.346	325	418
De 1 a 3 años	524.192	471.686	37.698	11.633	1.594	1.581
De 3 a 5 años	207.890	185.877	13.252	6.224	1.315	1.222
5 años y más	1.166.007	914.025	67.388	148.770	23.138	12.686



**TRABAJADORES AUTÓNOMOS, PROPIAMENTE DICHO, EN LA SEGURIDAD SOCIAL,
SEGÚN BASE DE COTIZACIÓN, POR COMUNIDAD AUTÓNOMA Y PROVINCIA** 31/03/2009

Base mínima: 833,40 €

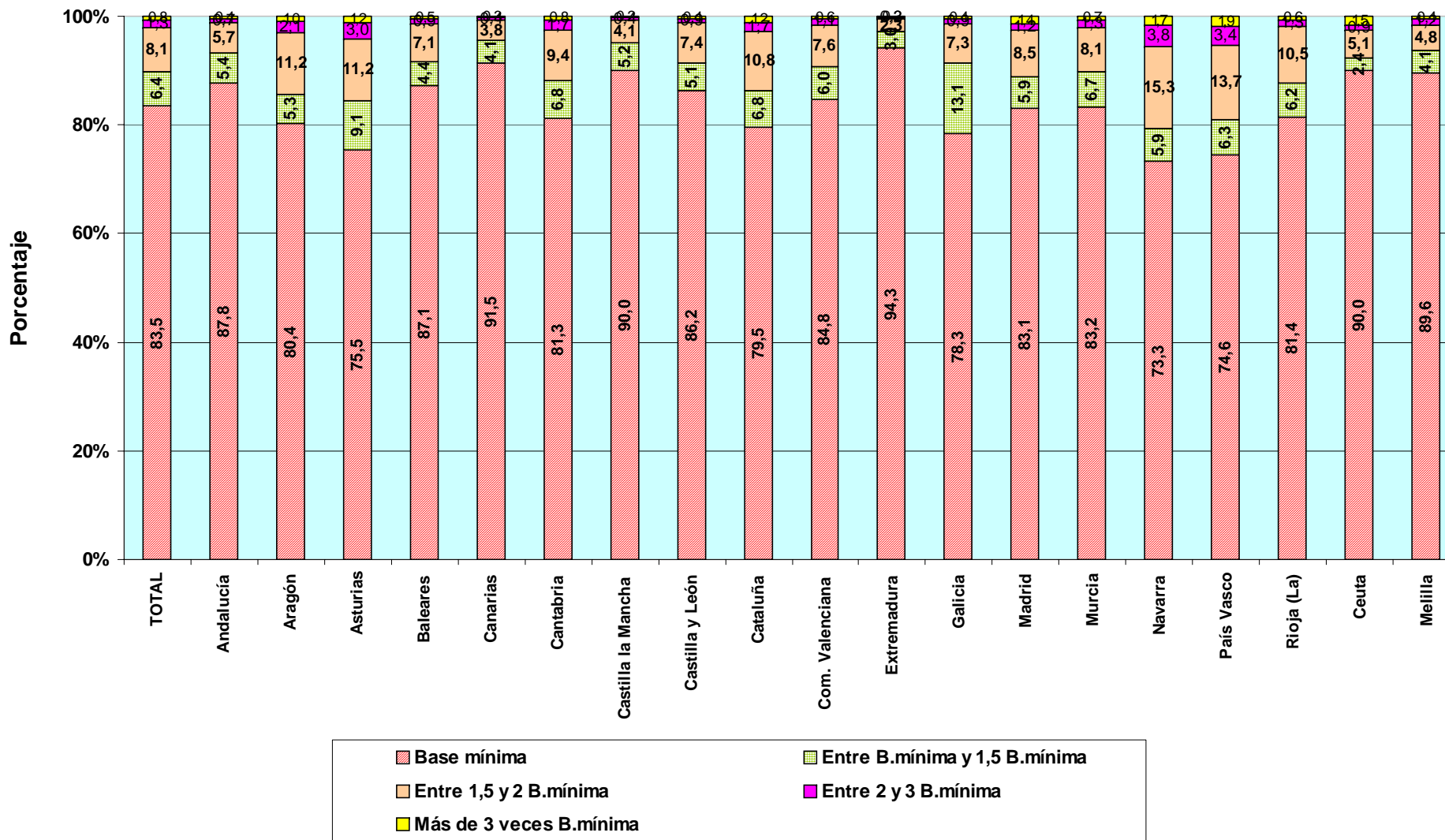
Com. Autónoma / Provincia

	Total	Base mínima	Entre B.mínima y 1,5 B.mínima	Entre 1,5 y 2 B.mínima	Entre 2 y 3 B.mínima	Más de 3 veces B.mínima
Total	2.091.733	1.745.982	133.275	169.403	26.750	16.323
ANDALUCIA	337.261	296.034	18.175	19.353	2.463	1.236
ALMERIA	41.714	38.335	1.653	1.507	149	70
CÁDIZ	38.289	33.566	2.608	1.751	231	133
CORDOBA	33.608	30.184	1.424	1.703	193	104
GRANADA	40.737	34.949	2.370	2.853	393	172
HUELVA	18.763	16.480	1.306	837	90	50
JAÉN	28.770	25.968	1.178	1.396	164	64
MÁLAGA	64.290	54.698	4.073	4.668	579	272
SEVILLA	71.090	61.854	3.563	4.638	664	371
ARAGON	77.955	62.646	4.133	8.755	1.668	753
HUESCA	21.393	17.857	979	2.032	344	181
TERUEL	12.430	10.323	700	1.163	171	73
ZARAGOZA	44.132	34.466	2.454	5.560	1.153	499
ASTURIAS	55.721	42.042	5.055	6.268	1.661	695
ASTURIAS	55.721	42.042	5.055	6.268	1.661	695
BALEARES	49.782	43.372	2.209	3.527	426	248
BALEARES	49.782	43.372	2.209	3.527	426	248
CANARIAS	78.445	71.763	3.186	2.957	299	240
LAS PALMAS	42.578	38.175	1.861	2.113	241	188
S.C.TENERIFE	35.867	33.588	1.325	844	58	52
CANTABRIA	30.707	24.963	2.094	2.885	527	238
CANTABRIA	30.707	24.963	2.094	2.885	527	238
CASTILLA LA MANCHA	100.504	90.497	5.221	4.151	436	199
ALBACETE	17.602	15.926	897	662	77	40
CIUDAD REAL	25.771	22.627	1.642	1.321	134	47
CUENCA	15.550	14.484	610	404	35	17
GUADALAJARA	9.452	7.982	698	666	69	37
TOLEDO	32.129	29.478	1.374	1.098	121	58
CASTILLA Y LEON	149.044	128.522	7.649	11.026	1.269	578
ÁVILA	12.299	11.049	540	639	52	19
BURGOS	20.784	17.228	1.166	2.062	237	91
LEÓN	27.783	22.866	1.777	2.574	419	147
PALENCIA	10.735	9.426	428	733	101	47
SALAMANCA	20.262	18.368	758	996	77	63
SEGOVIA	10.990	9.546	598	744	72	30
SORIA	6.474	5.146	536	700	64	28
VALLADOLID	24.403	20.968	1.316	1.829	176	114
ZAMORA	15.314	13.925	530	749	71	39
CATALUÑA	343.997	273.387	23.532	37.251	5.804	4.023
BARCELONA	237.256	184.154	17.091	28.048	4.590	3.373
GERONA	42.527	34.435	2.665	4.363	708	356
LERIDA	28.567	24.456	1.655	2.097	229	130
TARRAGONA	35.647	30.342	2.121	2.743	277	164
COM. VALENCIANA	203.632	172.653	12.130	15.405	2.279	1.165
ALICANTE	73.329	64.016	3.583	4.637	699	394
CASTELLÓN	27.514	23.125	1.540	2.301	359	189
VALENCIA	102.789	85.512	7.007	8.467	1.221	582
EXTREMADURA	58.130	54.815	1.735	1.327	160	93
BADAJOS	35.536	33.605	1.088	704	79	60
CÁCERES	22.594	21.210	647	623	81	33
GALICIA	161.602	126.565	21.141	11.718	1.494	684
LA CORUÑA	63.891	49.511	8.455	4.955	663	307
LUGO	30.782	26.875	2.050	1.543	220	94
ORENSE	18.907	15.879	1.232	1.581	164	51
PONTEVEDRA	48.022	34.300	9.404	3.639	447	232
MADRID	231.960	192.709	13.588	19.772	2.692	3.199
MADRID	231.960	192.709	13.588	19.772	2.692	3.199
MURCIA	65.202	54.275	4.342	5.259	863	463
MURCIA	65.202	54.275	4.342	5.259	863	463
NAVARRA	31.249	22.903	1.859	4.770	1.198	519
NAVARRA	31.249	22.903	1.859	4.770	1.198	519
PAIS VASCO	93.840	69.964	5.958	12.860	3.229	1.829
ÁLAVA	13.667	10.393	731	1.827	475	241
GUIPÚZCOA	32.652	23.477	2.242	4.938	1.311	684
VIZCAYA	47.521	36.094	2.985	6.095	1.443	904
RIOJA (LA)	18.100	14.739	1.118	1.892	234	117
RIOJA (LA)	18.100	14.739	1.118	1.892	234	117
CEUTA	2.291	2.062	56	117	21	35
CEUTA	2.291	2.062	56	117	21	35
MELILLA	2.311	2.071	94	110	27	9
MELILLA	2.311	2.071	94	110	27	9

**TRABAJADORES AUTÓNOMOS, PROPIAMENTE DICHO, EN LA SEGURIDAD SOCIAL,
SEGÚN BASE DE COTIZACIÓN, POR COMUNIDAD AUTÓNOMA**

31/03/2009

Base mínima: 833,40 €



**TRABAJADORES AUTÓNOMOS, PROPIAMENTE DICHO, EN LA SEGURIDAD SOCIAL,
SEGÚN BASE DE COTIZACIÓN, POR SECTOR Y SECCIÓN DE ACTIVIDAD**

31/03/2009

Base mínima: 833,40 €

Actividades Económicas (CNAE93)

SECTORES

	Total	Base mínima (A)	Entre B.mínima y 1,5 B.mínima (B)	Entre 1,5 y 2 B.mínima (C)	Entre 2 y 3 B.mínima (D)	Más de 3 veces B.mínima (E)
Total	2.091.733	1.745.982	133.275	169.403	26.750	16.323
1.-AGRICULTURA	286.114	256.420	19.457	9.463	537	237
2.-INDUSTRIA	112.131	83.680	8.461	16.099	2.581	1.310
3.-CONSTRUCCION	289.127	238.275	20.273	24.938	4.184	1.457
4.-SERVICIOS	1.404.361	1.167.607	85.084	118.903	19.448	13.319

RAMAS

	Total	(A)	(B)	(C)	(D)	(E)
Total	2.091.733	1.745.982	133.275	169.403	26.750	16.323
A AGRICULTURA, GANADERÍA, SILVICULTURA Y PESCA	286.114	256.420	19.457	9.463	537	237
B INDUSTRIAS EXTRACTIVAS	929	661	62	152	25	29
C INDUSTRIA MANUFACTURERA	109.742	81.817	8.301	15.824	2.535	1.265
D SUMIN. ENERGÍA ELÉCTRICA, GAS, VAPOR Y AIRE ACONDIC.	384	313	27	32	5	7
E SUMIN. AGUA, ACT. SANEAM., GEST. RESIDUOS Y DESCONTAMINACIÓN	1.076	889	71	91	16	9
F CONSTRUCCIÓN	289.127	238.275	20.273	24.938	4.184	1.457
G COMERCIO P/ MAYOR Y P/ MENOR; REPARACIÓN DE VEHÍCULOS	491.115	409.923	27.962	43.371	6.253	3.606
H TRANSPORTE Y ALMACENAMIENTO	171.913	132.373	12.719	22.545	3.453	823
I HOSTELERÍA	196.596	169.393	11.797	13.226	1.594	586
J INFORMACIÓN Y COMUNICACIONES	24.984	21.791	1.406	1.159	284	344
K ACTIVIDADES FINANCIERAS Y DE SEGUROS	37.112	30.930	2.173	2.887	611	511
L ACTIVIDADES INMOBILIARIAS	12.312	10.050	749	1.107	195	211
M ACTIVIDADES PROFESIONALES, CIENTÍFICAS Y TÉCNICAS	121.034	97.812	8.055	8.740	2.607	3.820
N ACTIVIDADES ADMINISTRATIVAS Y SERVICIOS AUXILIARES	74.764	63.686	4.702	4.569	899	908
O ADMINISTRACIÓN PÚBLICA Y DEFENSA; SEG. SOCIAL OBLIGATORIA	331	268	16	27	7	13
P EDUCACIÓN	37.206	31.308	2.256	2.738	550	354
Q ACTIVIDADES SANITARIAS Y DE SERVICIOS SOCIALES	51.726	43.790	2.582	3.261	976	1.117
R ACTIVIDADES ARTÍSTICAS, RECREATIVAS Y DE ENTRETENIMIENTO	36.255	31.459	1.983	2.190	344	279
S OTROS SERVICIOS	148.757	124.592	8.670	13.075	1.673	747
T ACT. DE LOS HOGARES COMO EMPLEADORES Y COMO PRODUCTORES	248	226	14	6	2	0
U ACT. DE ORGANIZACIONES Y ORGANISMOS EXTRATERRITORIALES	8	6	0	2	0	0

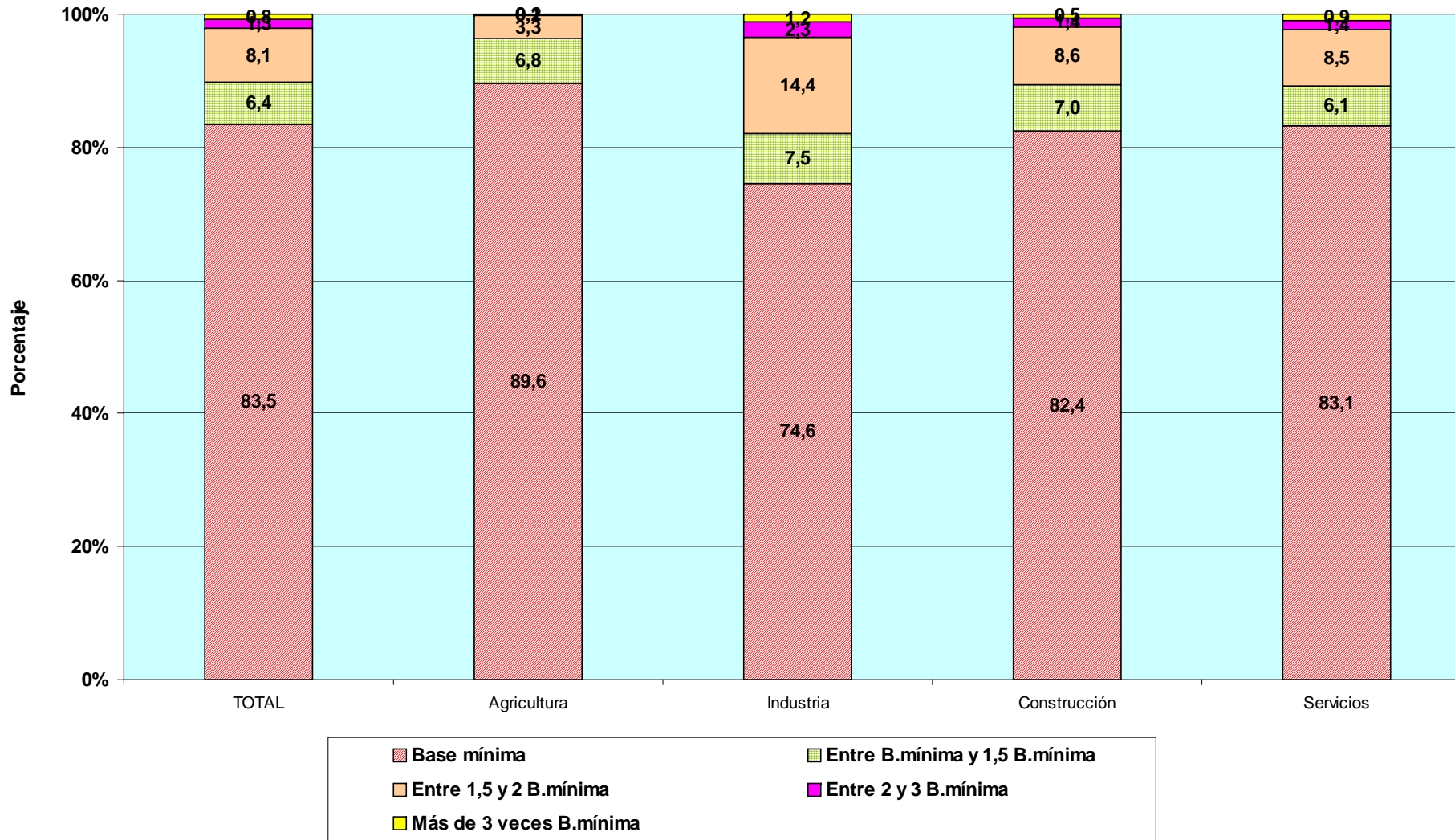
DIVISIÓN DE ACTIVIDAD (CNAE-2009)

		Total	(A)	(B)	(C)	(D)	(E)
Total		2.091.733	1.745.982	133.275	169.403	26.750	16.323
A 01	AGRICULTURA, GANADERÍA, CAZA Y SERVICIOS RELACIONADOS	269.529	252.504	8.283	8.007	508	227
A 02	SILVICULTURA Y EXPLOTACIÓN FORESTAL	2.239	1.895	182	131	24	7
A 03	PESCA Y ACUICULTURA	14.346	2.021	10.992	1.325	5	3
B 05	EXTRACCIÓN DE ANTRACITA, HULLA Y LIGNITO	151	123	6	15	4	3
B 06	EXTRACCIÓN DE CRUDO DE PETRÓLEO Y GAS NATURAL	5	4	0	0	1	0
B 07	EXTRACCIÓN DE MINERALES METÁLICOS	36	22	7	4	0	3
B 08	OTRAS INDUSTRIAS EXTRACTIVAS	686	480	45	125	19	17
B 09	ACTIVIDADES DE APOYO A LAS INDUSTRIAS EXTRACTIVAS	51	32	4	8	1	6
C 10	INDUSTRIA DE LA ALIMENTACIÓN	15.455	12.149	915	2.009	252	130
C 11	FABRICACIÓN DE BEBIDAS	1.028	882	54	72	9	11
C 12	INDUSTRIA DEL TABACO	34	31	0	3	0	0
C 13	INDUSTRIA TEXTIL	2.501	1.877	178	322	71	53
C 14	CONFECCIÓN DE PRENDAS DE VESTIR	7.726	6.295	521	787	84	39
C 15	INDUSTRIA DEL CUERO Y DEL CALZADO	2.090	1.592	166	293	28	11
C 16	INDUSTRIA DE LA MADERA Y DEL CORCHO, CESTERÍA Y ESPARTERÍA	12.331	8.837	1.053	2.074	278	89
C 17	INDUSTRIA DEL PAPEL	543	366	37	90	33	17
C 18	ARTES GRÁFICAS Y REPRODUCCIÓN DE SOPORTES GRABADOS	7.067	5.766	461	666	116	58
C 19	COQUERÍAS Y REFINO DE PETRÓLEO	18	11	2	4	1	0
C 20	INDUSTRIA QUÍMICA	1.116	752	54	218	41	51
C 21	FABRICACIÓN DE PRODUCTOS FARMACÉUTICOS	25	17	1	5	2	0
C 22	FABRICACIÓN DE PRODUCTOS DE CAUCHO Y PLÁSTICOS	1.311	907	81	218	64	41
C 23	FABRICACIÓN DE OTROS PRODUCTOS MINERALES NO METÁLICOS	5.198	3.907	343	759	129	60
C 24	METALURGIA; FABRIC. PROD. DE HIERRO, ACERO Y FERROALEACIONES	5.093	3.321	360	1.131	190	91
C 25	FABRICACIÓN DE PROD. METÁLICOS, EXCEPTO MAQUINARIA Y EQUIPO	16.265	11.931	1.116	2.498	494	226
C 26	FABRICACIÓN DE PROD. INFORMÁTICOS, ELECTRÓNICOS Y ÓPTICOS	564	455	32	57	12	8
C 27	FABRICACIÓN DE MATERIAL Y EQUIPO ELÉCTRICO	592	428	38	95	17	14
C 28	FABRICACIÓN DE MAQUINARIA Y EQUIPO N.C.O.P.	6.040	4.190	402	1.116	220	112
C 29	FABRICACIÓN DE VEHÍCULOS DE MOTOR, REMOLQUES	457	296	27	106	19	9
C 30	FABRICACIÓN DE OTRO MATERIAL DE TRANSPORTE	951	806	41	89	9	6
C 31	FABRICACIÓN DE MUEBLES	10.098	7.610	752	1.520	164	52
C 32	OTRAS INDUSTRIAS MANUFACTURERAS	3.570	2.835	266	400	39	30
C 33	REPARACIÓN E INSTALACIÓN DE MAQUINARIA Y EQUIPO	9.669	6.556	1.401	1.292	263	157
D 35	SUMINISTRO DE ENERGÍA ELÉCTR., GAS, VAPOR Y AIRE ACONDICIONADO	384	313	27	32	5	7
E 36	CAPTACIÓN, DEPURACIÓN Y DISTRIBUCIÓN DE AGUA	197	162	9	21	2	3
E 37	RECOGIDA Y TRATAMIENTO DE AGUAS RESIDUALES	69	57	5	4	1	2
E 38	RECOGIDA, TRATAMIENTO Y ELIMINACIÓN DE RESIDUOS; VALORIZACIÓN	753	627	48	61	13	4
E 39	ACTIVIDADES DE DESCONTAM. Y OTROS SERV. DE GESTIÓN DE RESIDUOS	57	43	9	5	0	0
F 41	CONSTRUCCIÓN DE EDIFICIOS	71.635	59.378	4.941	5.942	983	391
F 42	INGENIERÍA CIVIL	21.686	19.313	1.461	742	121	49
F 43	ACTIVIDADES DE CONSTRUCCIÓN ESPECIALIZADA	195.806	159.584	13.871	18.254	3.080	1.017
G 45	VENTA Y REPARACIÓN DE VEHÍCULOS DE MOTOR Y MOTOCICLETAS	43.265	32.174	3.187	6.633	991	280
G 46	COMERCIO AL POR MAYOR E INTERMEDIARIOS DEL COMERCIO	87.098	66.775	5.760	11.219	1.899	1.445
G 47	COMERCIO AL POR MENOR	360.752	310.974	19.015	25.519	3.363	1.881
H 49	TRANSPORTE TERRESTRE Y POR TUBERÍA	167.245	128.524	12.416	22.165	3.378	762
H 50	TRANSPORTE MARÍTIMO Y POR VÍAS NAVEGABLES INTERIORES	70	50	2	14	3	1
H 51	TRANSPORTE AÉREO	81	67	6	6	0	2
H 52	ALMACENAMIENTO Y ACTIVIDADES ANEXAS AL TRANSPORTE	2.192	1.665	136	284	55	52
H 53	ACTIVIDADES POSTALES Y DE CORREOS	2.325	2.067	159	76	17	6
I 55	SERVICIOS DE ALOJAMIENTO	8.990	7.600	455	784	92	59
I 56	SERVICIOS DE COMIDAS Y BEBIDAS	187.606	161.793	11.342	12.442	1.502	527
J 58	EDICIÓN	5.118	4.059	272	570	113	104
J 59	ACTIV. CINEMATOGRAF., VIDEO Y PROGR. DE TV, SONIDO Y ED. MUSICAL	3.527	3.090	163	195	42	37
J 60	ACTIVIDADES DE PROGRAMACIÓN Y EMISIÓN DE RADIO Y TELEVISIÓN	427	381	17	18	5	6
J 61	TELECOMUNICACIONES	2.867	2.666	137	45	9	10
J 62	PROGRAMACIÓN, CONSULTORÍA Y ACTIV. RELAC. CON LA INFORMÁTICA	8.974	7.967	558	233	86	130
J 63	SERVICIOS DE INFORMACIÓN	4.071	3.628	259	98	29	57
K 64	SERVICIOS FINANCIEROS, EXCEPTO SEGUROS Y FONDOS DE PENSIONES	496	415	32	32	5	12
K 65	SEGUROS, REASEGUROS Y FONDOS DE PENSIONES,	2.837	2.181	129	416	71	40
K 66	ACTIVIDADES AUXILIA LOS SERVICIOS FINANCIEROS Y A LOS SEGUROS	33.779	28.334	2.012	2.439	535	459
L 68	ACTIVIDADES INMOBILIARIAS	12.312	10.050	749	1.107	195	211
M 69	ACTIVIDADES JURÍDICAS Y DE CONTABILIDAD	37.297	26.090	2.872	4.481	1.521	2.333
M 70	ACTIV. DE LAS SEDES CENTRALES; CONSULTORÍA DE GESTIÓN EMPRESARIAL	6.391	4.948	454	541	155	293
M 71	SERVICIOS TÉCNICOS DE ARQUITECTURA E INGENIERÍA	29.318	24.607	1.851	1.670	453	737
M 72	INVESTIGACIÓN Y DESARROLLO	7.262	6.494	432	227	57	52
M 73	PUBLICIDAD Y ESTUDIOS DE MERCADO	11.200	9.559	710	614	152	165
M 74	OTRAS ACTIVIDADES PROFESIONALES, CIENTÍFICAS Y TÉCNICAS	23.559	20.719	1.444	1.015	195	186
M 75	ACTIVIDADES VETERINARIAS	6.007	5.395	292	192	74	54
N 77	ACTIVIDADES DE ALQUILER	27.296	23.465	1.645	1.518	319	349
N 78	ACTIVIDADES RELACIONADAS CON EL EMPLEO	930	755	58	56	17	44
N 79	ACTIVIDADES DE AGENCIAS DE VIAJES	4.448	3.833	258	278	42	37
N 80	ACTIVIDADES DE SEGURIDAD E INVESTIGACIÓN	1.064	919	71	54	13	7
N 81	SERVICIOS A EDIFICIOS Y ACTIVIDADES DE JARDINERÍA	28.204	23.809	1.732	2.051	344	268
N 82	ACTIVIDADES ADMINISTRATIVAS DE OFICINA Y OTRAS AUX. A EMPRESAS	12.822	10.905	938	612	164	203
O 84	ADMINISTRACIÓN PÚBLICA Y DEFENSA; SEGURIDAD SOCIAL OBLIGATORIA	331	268	16	27	7	13
P 85	EDUCACIÓN	37.206	31.308	2.256	2.738	550	354
Q 86	ACTIVIDADES SANITARIAS	49.699	42.056	2.459	3.130	953	1.101
Q 87	ASISTENCIA EN ESTABLECIMIENTOS RESIDENCIALES	457	372	22	52	8	3
Q 88	ACTIVIDADES DE SERVICIOS SOCIALES SIN ALOJAMIENTO	1.570	1.362	101	79	15	13
R 90	ACTIVIDADES DE CREACIÓN, ARTÍSTICAS Y ESPECTÁCULOS	21.187	18.340	1.141	1.303	214	189
R 91	ACTIVIDADES DE BIBLIOTECAS, ARCHIVOS, MUSEOS Y OTRAS CULTURALES	991	898	47	36	4	6
R 92	ACTIVIDADES DE JUEGOS DE AZAR Y APUESTAS	3.154	2.506	197	354	61	36
R 93	ACTIVIDADES DEPORTIVAS, RECREATIVAS Y DE ENTRETENIMIENTO	10.923	9.715	598	497	65	48
S 94	ACTIVIDADES ASOCIATIVAS	3.018	2.101	135	581	124	77
S 95	REPARACIÓN DE ORDENADORES, EFECTOS PERSONALES Y DE USO DOMÉSTICO	56.798	43.848	3.217	8.146	1.072	515
S 96	OTROS SERVICIOS PERSONALES	88.941	78.643	5.318	4.348	477	155
T 97	ACTIVIDADES DE LOS HOGARES COMO EMPLEADORES DE PERSONAL DOMÉSTICO	248	226	14	6	2	0
U 99	ACTIVIDADES DE ORGANIZACIONES Y ORGANISMOS EXTRATERRITORIALES	8	6	0	2	0	0

**TRABAJADORES AUTÓNOMOS, PROPIAMENTE DICHO, EN LA SEGURIDAD SOCIAL,
SEGÚN BASE DE COTIZACIÓN, POR SECTOR**

31/03/2009

Base mínima: 833,40 €



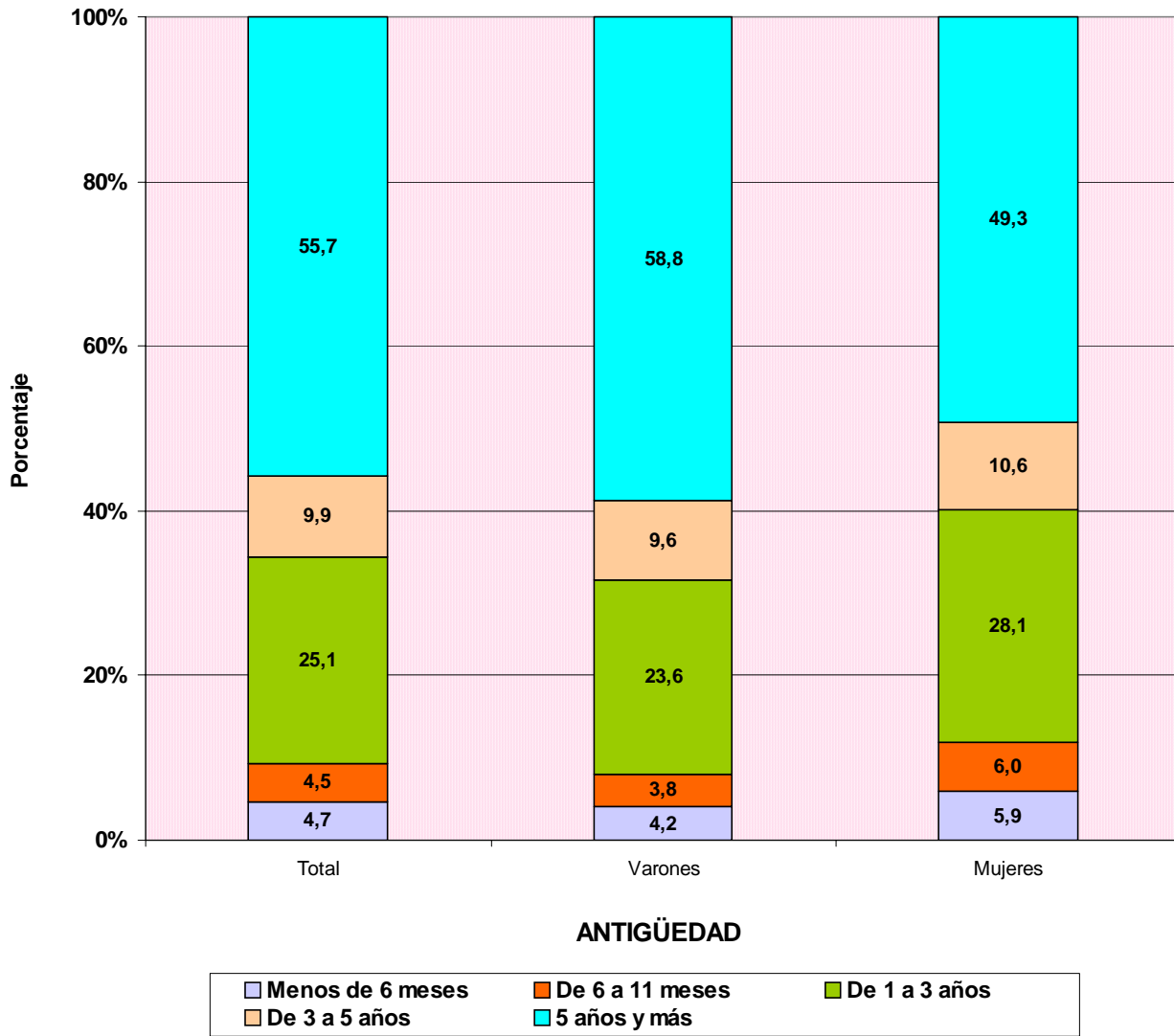
TRABAJADORES AUTÓNOMOS PROPIAMENTE DICHO

Según Antigüedad

**TRABAJADORES AUTÓNOMOS, PROPIAMENTE DICHO, EN LA SEGURIDAD SOCIAL,
SEGÚN ANTIGÜEDAD, POR SEXO**

31/03/2009

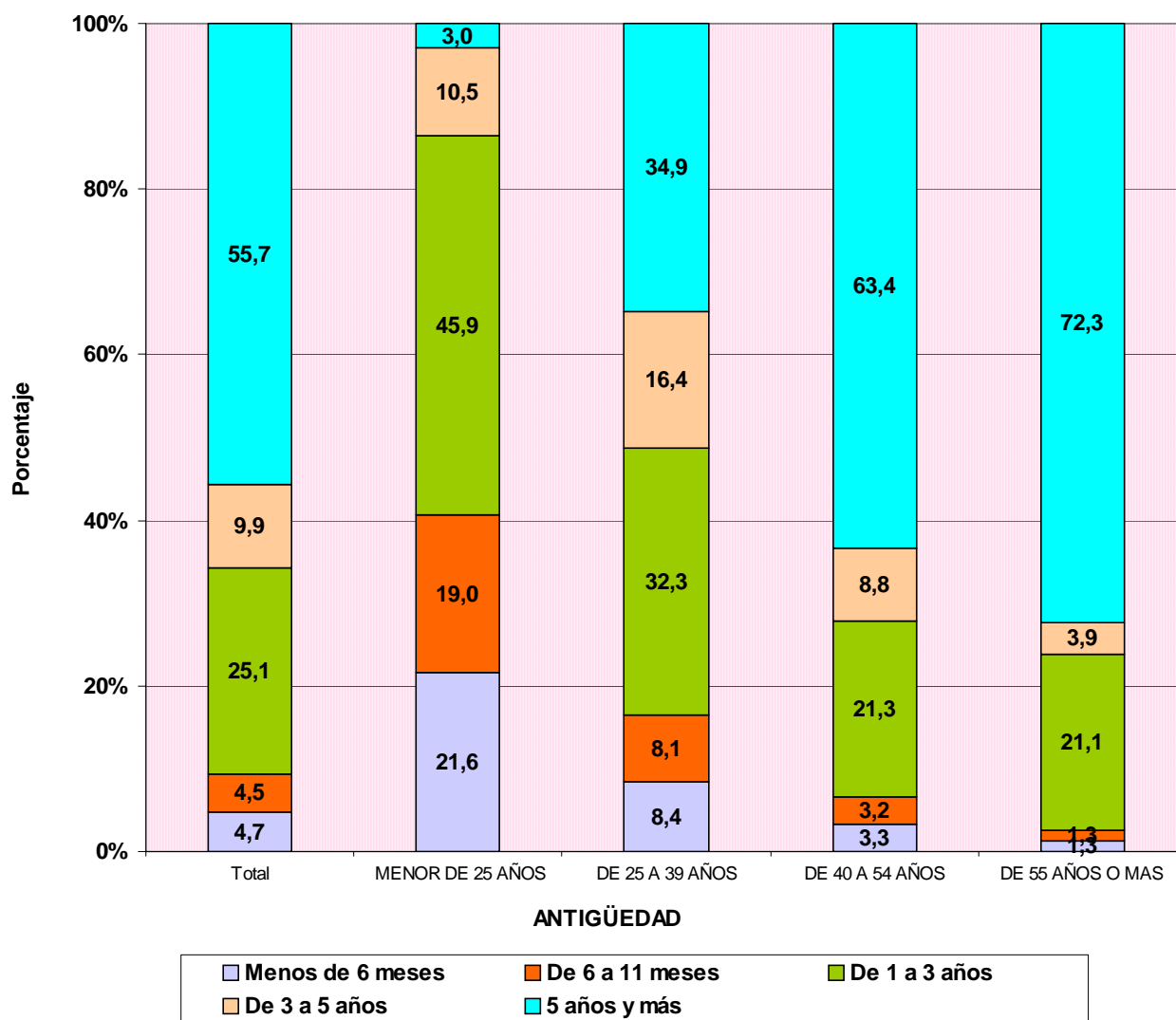
	<u>Total</u>	<u>Menos de 6 meses</u>	<u>De 6 a 11 meses</u>	<u>De 1 a 3 años</u>	<u>De 3 a 5 años</u>	<u>5 años y más</u>
Total	2.091.733	99.110	94.534	524.192	207.890	1.166.007
VARONES	1.423.562	59.423	54.603	336.151	136.832	836.553
MUJERES	668.171	39.687	39.931	188.041	71.058	329.454



TRABAJADORES AUTÓNOMOS, PROPIAMENTE DICHO, EN LA SEGURIDAD SOCIAL, SEGÚN ANTIGÜEDAD, POR EDAD

31/03/2009

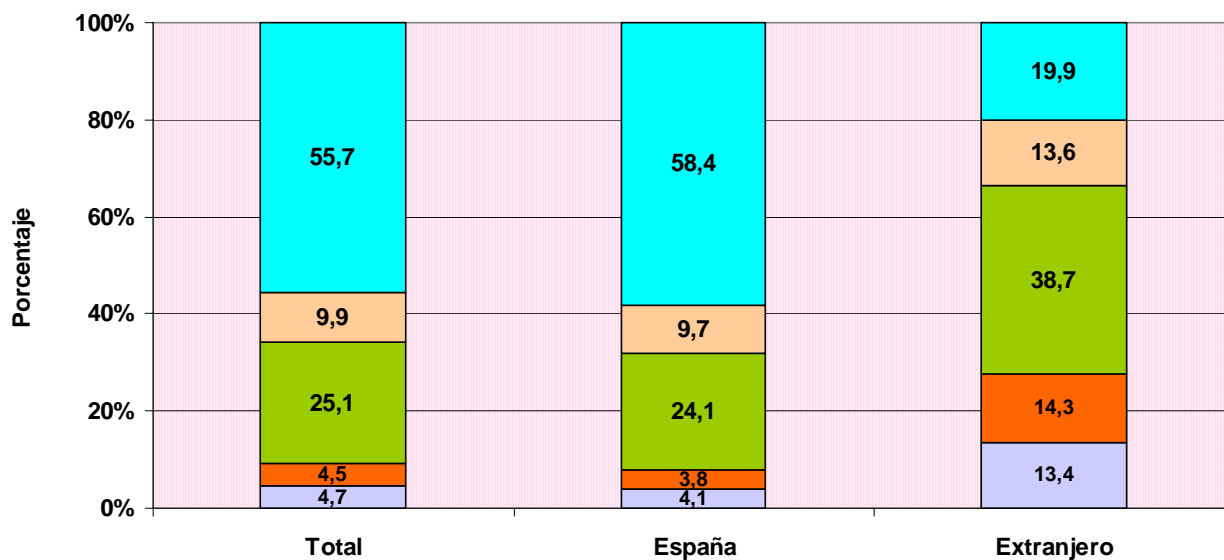
	<u>Total</u>	<u>Menos de 6 meses</u>	<u>De 6 a 11 meses</u>	<u>De 1 a 3 años</u>	<u>De 3 a 5 años</u>	<u>5 años y más</u>
Total	2.091.733	99.110	94.534	524.192	207.890	1.166.007
MENOR DE 25 AÑOS	41.616	9.008	7.909	19.089	4.362	1.248
DE 25 A 39 AÑOS	630.378	52.946	50.771	203.447	103.345	219.869
DE 40 A 54 AÑOS	917.008	30.412	29.262	195.457	80.360	581.517
DE 55 AÑOS O MAS	502.731	6.744	6.592	106.199	19.823	363.373



TRABAJADORES AUTÓNOMOS, PROPIAMENTE DICHO, EN LA SEGURIDAD SOCIAL, SEGÚN ANTIGÜEDAD, POR NACIONALIDAD

31/03/2009

	<u>Total</u>	<u>Menos de 6 meses</u>	<u>De 6 a 11 meses</u>	<u>De 1 a 3 años</u>	<u>De 3 a 5 años</u>	<u>5 años y más</u>
Total	2.091.733	99.110	94.534	524.192	207.890	1.166.007
ESPAÑA	1.947.920	79.783	73.897	468.541	188.350	1.137.349
EXTRANJERO	143.813	19.327	20.637	55.651	19.540	28.658



ANTIGÜEDAD

■ Menos de 6 meses
 ■ De 6 a 11 meses
 ■ De 1 a 3 años
 ■ De 3 a 5 años
 ■ 5 años y más

TRABAJADORES AUTÓNOMOS, PROPIAMENTE DICHO, EXTRANJEROS SEGÚN ANTIGÜEDAD, POR CONTINENTE

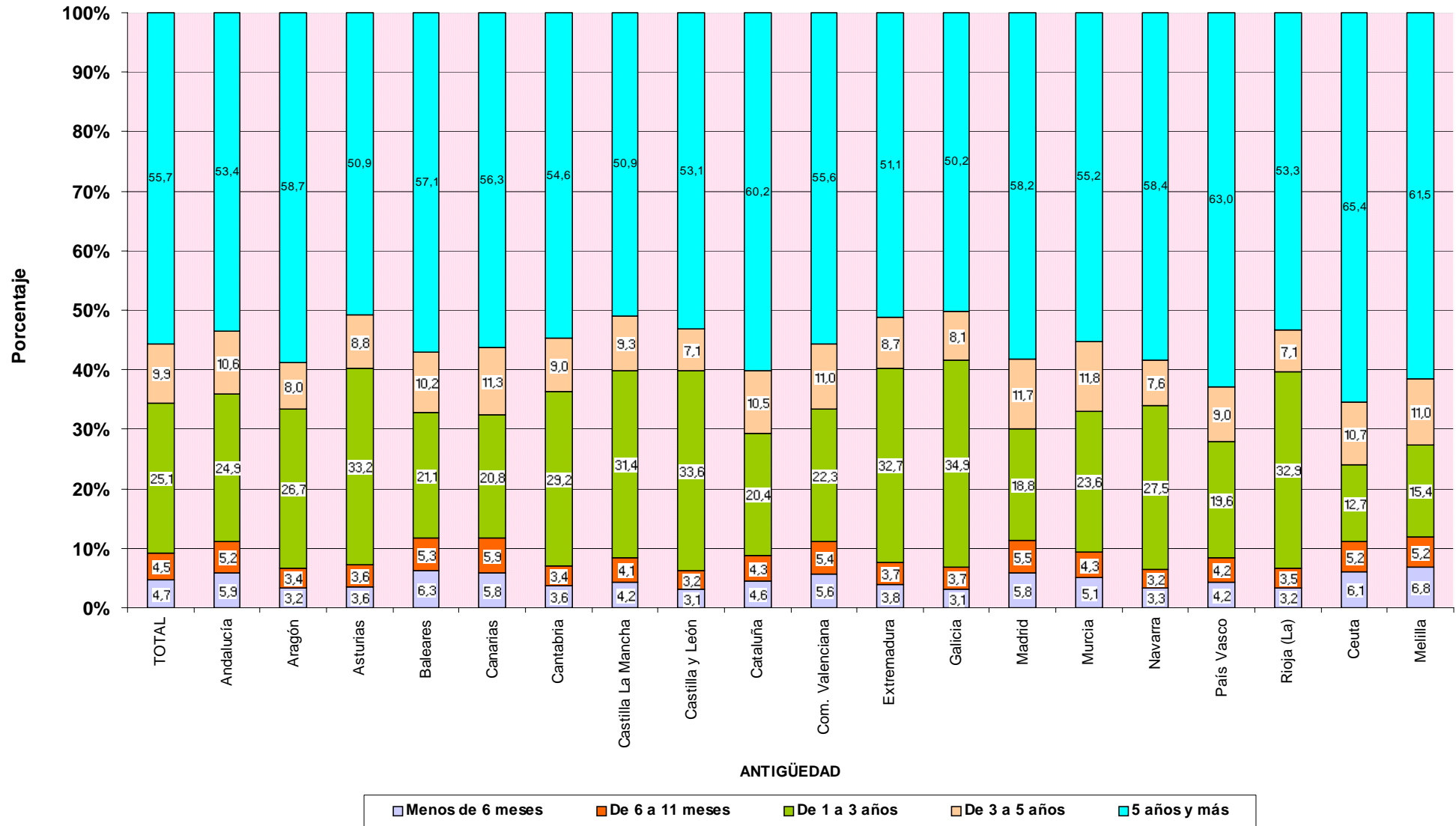
	<u>Total</u>	<u>Menos de 6 meses</u>	<u>De 6 a 11 meses</u>	<u>De 1 a 3 años</u>	<u>De 3 a 5 años</u>	<u>5 años y más</u>
Total	143.813	19.327	20.637	55.651	19.540	28.658
EUROPA UE	53.258	5.823	6.063	15.571	8.844	16.957
EUROPA RESTO	33.878	5.393	6.861	18.851	1.549	1.224
AFRICA	13.773	2.330	1.875	4.920	2.241	2.407
AMERICA CENTRAL	1.257	213	204	502	180	158
AMERICA DEL NORTE	1.586	170	182	419	210	605
AMERICA DEL SUR	18.846	3.138	2.961	8.196	2.655	1.896
ASIA	20.506	2.193	2.439	7.034	3.804	5.036
OCEANIA	228	31	32	72	30	63
DESCONOCIDO	481	36	20	86	27	312

**TRABAJADORES AUTÓNOMOS, PROPIAMENTE DICHO, EN LA SEGURIDAD SOCIAL,
SEGÚN ANTIGÜEDAD, POR COMUNIDAD AUTÓNOMA Y PROVINCIA**
31/03/2009

	<u>Total</u>	<u>Menos de 6 meses</u>	<u>De 6 a 11 meses</u>	<u>De 1 a 3 años</u>	<u>De 3 a 5 años</u>	<u>5 años y más</u>
Total	2.091.733	99.110	94.534	524.192	207.890	1.166.007
ANDALUCIA	337.261	19.824	17.582	83.834	35.789	180.232
ALMERIA	41.714	1.987	1.912	18.378	3.841	15.596
CÁDIZ	38.289	2.522	2.209	8.233	4.172	21.153
CORDOBA	33.608	1.707	1.430	8.018	3.225	19.228
GRANADA	40.737	2.540	2.064	9.957	4.254	21.922
HUELVA	18.763	1.177	1.093	4.927	2.062	9.504
JAÉN	28.770	1.570	1.260	6.549	2.842	16.549
MÁLAGA	64.290	4.114	3.818	13.389	7.363	35.606
SEVILLA	71.090	4.207	3.796	14.383	8.030	40.674
ARAGON	77.955	2.526	2.630	20.813	6.230	45.756
HUESCA	21.393	504	564	5.021	1.647	13.657
TERUEL	12.430	288	303	5.139	714	5.986
ZARAGOZA	44.132	1.734	1.763	10.653	3.869	26.113
ASTURIAS	55.721	2.002	1.990	18.480	4.901	28.348
ASTURIAS	55.721	2.002	1.990	18.480	4.901	28.348
BALEARES	49.782	3.152	2.643	10.508	5.059	28.420
BALEARES	49.782	3.152	2.643	10.508	5.059	28.420
CANARIAS	78.445	4.526	4.599	16.294	8.900	44.126
LAS PALMAS	42.578	2.355	2.453	8.419	4.896	24.455
S.C.TENERIFE	35.867	2.171	2.146	7.875	4.004	19.671
CANTABRIA	30.707	1.116	1.059	8.981	2.773	16.778
CANTABRIA	30.707	1.116	1.059	8.981	2.773	16.778
CASTILLA LA MANCHA	100.504	4.237	4.127	31.599	9.369	51.172
ALBACETE	17.602	736	800	5.354	1.805	8.907
CIUDAD REAL	25.771	1.017	992	7.529	2.422	13.811
CUENCA	15.550	447	469	6.822	1.044	6.768
GUADALAJARA	9.452	518	505	3.087	904	4.438
TOLEDO	32.129	1.519	1.361	8.807	3.194	17.248
CASTILLA Y LEON	149.044	4.640	4.697	50.076	10.542	79.089
ÁVILA	12.299	406	354	4.051	830	6.658
BURGOS	20.784	692	739	7.199	1.412	10.742
LEÓN	27.783	853	918	10.320	2.033	13.659
PALENCIA	10.735	251	303	3.709	690	5.782
SALAMANCA	20.262	673	582	6.865	1.439	10.703
SEGOVIA	10.990	293	304	3.436	766	6.191
SORIA	6.474	165	157	2.252	407	3.493
VALLADOLID	24.403	956	975	6.207	2.080	14.185
ZAMORA	15.314	351	365	6.037	885	7.676
CATALUÑA	343.997	15.728	14.724	70.283	36.173	207.089
BARCELONA	237.256	11.416	10.704	41.772	26.832	146.532
GERONA	42.527	1.583	1.460	8.047	3.812	27.625
LERIDA	28.567	1.078	910	10.406	2.072	14.101
TARRAGONA	35.647	1.651	1.650	10.058	3.457	18.831
COM. VALENCIANA	203.632	11.472	11.008	45.490	22.440	113.222
ALICANTE	73.329	4.621	4.125	15.625	8.302	40.656
CASTELLÓN	27.514	1.320	1.357	6.615	2.604	15.618
VALENCIA	102.789	5.531	5.526	23.250	11.534	56.948
EXTREMADURA	58.130	2.226	2.157	18.986	5.059	29.702
BADAJOS	35.536	1.415	1.355	11.772	3.118	17.876
CÁCERES	22.594	811	802	7.214	1.941	11.826
GALICIA	161.602	5.026	5.975	56.340	13.138	81.123
LA CORUÑA	63.891	2.058	2.481	21.178	5.496	32.678
LUGO	30.782	539	721	16.947	1.549	11.026
ORENSE	18.907	605	656	5.705	1.476	10.465
PONTEVEDRA	48.022	1.824	2.117	12.510	4.617	26.954
MADRID	231.960	13.401	12.716	43.547	27.246	135.050
MADRID	231.960	13.401	12.716	43.547	27.246	135.050
MURCIA	65.202	3.327	2.823	15.373	7.687	35.992
MURCIA	65.202	3.327	2.823	15.373	7.687	35.992
NAVARRA	31.249	1.045	992	8.603	2.366	18.243
NAVARRA	31.249	1.045	992	8.603	2.366	18.243
PAIS VASCO	93.840	3.979	3.943	18.377	8.435	59.106
ÁLAVA	13.667	504	512	4.056	978	7.617
GUIPÚZCOA	32.652	1.369	1.282	5.835	2.927	21.239
VIZCAYA	47.521	2.106	2.149	8.486	4.530	30.250
RIOJA (LA)	18.100	588	630	5.959	1.284	9.639
RIOJA (LA)	18.100	588	630	5.959	1.284	9.639
CEUTA	2.291	139	118	292	244	1.498
CEUTA	2.291	139	118	292	244	1.498
MELILLA	2.311	156	121	357	255	1.422
MELILLA	2.311	156	121	357	255	1.422

**TRABAJADORES AUTÓNOMOS, PROPIAMENTE DICHO, EN LA SEGURIDAD SOCIAL,
SEGUN ANTIGÜEDAD, POR COMUNIDAD AUTÓNOMA**

31/03/2009



**TRABAJADORES AUTÓNOMOS, PROPIAMENTE DICHO, EN LA SEGURIDAD SOCIAL,
SEGUN ANTIGÜEDAD, POR SECTOR Y SECCIÓN DE ACTIVIDAD**

31/03/2009

Actividades Económicas (CNAE93)

SECTORES

	Total	Menos de 6 meses (A)	De 6 a 11 meses (B)	De 1 a 3 años (C)	De 3 a 5 años (D)	5 años y más (E)
Total	2.091.733	99.110	94.534	524.192	207.890	1.166.007
1.-AGRICULTURA	286.114	5.072	5.312	225.481	7.068	43.181
2.-INDUSTRIA	112.131	3.041	2.862	11.149	8.237	86.842
3.-CONSTRUCCION	289.127	16.745	14.983	62.378	38.788	156.233
4.-SERVICIOS	1.404.361	74.252	71.377	225.184	153.797	879.751

SECCIONES

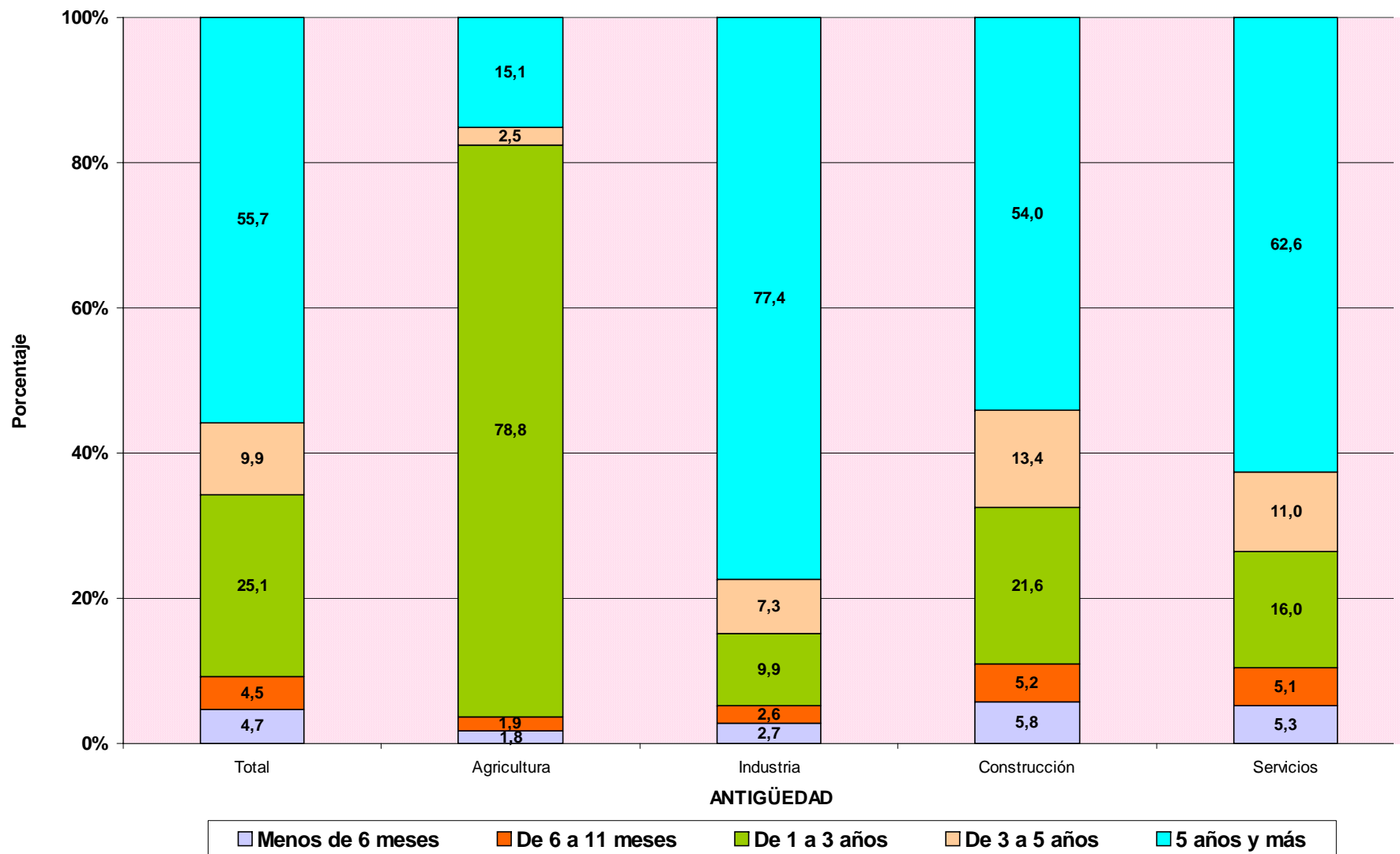
	Total	(A)	(B)	(C)	(D)	(E)
Total	2.091.733	99.110	94.534	524.192	207.890	1.166.007
A AGRICULTURA, GANADERÍA, SILVICULTURA Y PESCA	286.114	5.072	5.312	225.481	7.068	43.181
B INDUSTRIAS EXTRACTIVAS	929	19	15	58	49	788
C INDUSTRIA MANUFACTURERA	109.742	2.957	2.762	10.870	8.110	85.043
D SUMIN. ENERGÍA ELÉCTRICA, GAS, VAPOR Y AIRE ACONDIC.	384	39	59	86	30	170
E SUMIN. AGUA, ACT. SANEAM., GEST. RESIDUOS Y DESCONTAMINACIÓN	1.076	26	26	135	48	841
F CONSTRUCCIÓN	289.127	16.745	14.983	62.378	38.788	156.233
G COMERCIO P/ MAYOR Y P/ MENOR; REPARACIÓN DE VEHÍCULOS	491.115	21.539	20.071	66.907	47.831	334.767
H TRANSPORTE Y ALMACENAMIENTO	171.913	3.977	4.448	20.950	18.003	124.535
I HOSTELERÍA	196.596	13.127	12.921	34.913	21.817	113.818
J INFORMACIÓN Y COMUNICACIONES	24.984	2.716	2.754	5.819	3.351	10.344
K ACTIVIDADES FINANCIERAS Y DE SEGUROS	37.112	2.726	2.254	7.014	4.287	20.831
L ACTIVIDADES INMOBILIARIAS	12.312	659	560	2.547	2.095	6.451
M ACTIVIDADES PROFESIONALES, CIENTÍFICAS Y TÉCNICAS	121.034	9.595	8.345	26.003	18.262	58.829
N ACTIVIDADES ADMINISTRATIVAS Y SERVICIOS AUXILIARES	74.764	4.866	4.565	19.797	10.817	34.719
O ADMINISTRACIÓN PÚBLICA Y DEFENSA; SEG. SOCIAL OBLIGATORIA	331	12	4	21	16	278
P EDUCACIÓN	37.206	4.010	4.491	6.602	4.111	17.992
Q ACTIVIDADES SANITARIAS Y DE SERVICIOS SOCIALES	51.726	2.857	3.045	9.844	7.113	28.867
R ACTIVIDADES ARTÍSTICAS, RECREATIVAS Y DE ENTRETENIMIENTO	36.255	3.335	2.909	7.614	4.548	17.849
S OTROS SERVICIOS	148.757	4.812	4.998	17.086	11.522	110.339
T ACT. DE LOS HOGARES COMO EMPLEADORES Y COMO PRODUCTORES	248	20	12	67	24	125
U ACT. DE ORGANIZACIONES Y ORGANISMOS EXTRATERRITORIALES	8	1	0	0	0	7

DIVISIÓN DE ACTIVIDAD (CNAE-2009)

	Total	(A)	(B)	(C)	(D)	(E)
Total	2.091.733	99.110	94.534	524.192	207.890	1.166.007
A 01 AGRICULTURA, GANADERÍA, CAZA Y SERVICIOS RELACIONADOS	269.529	4.273	4.321	221.659	5.327	33.949
A 02 SILVICULTURA Y EXPLOTACIÓN FORESTAL	2.239	193	191	747	264	844
A 03 PESCA Y ACUICULTURA	14.346	606	800	3.075	1.477	8.388
B 05 EXTRACCIÓN DE ANTRACITA, HULLA Y LIGNITO	151	2	0	10	9	130
B 06 EXTRACCIÓN DE CRUDO DE PETRÓLEO Y GAS NATURAL	5	0	0	0	0	5
B 07 EXTRACCIÓN DE MINERALES METÁLICOS	36	2	1	0	0	33
B 08 OTRAS INDUSTRIAS EXTRACTIVAS	686	8	11	37	38	592
B 09 ACTIVIDADES DE APOYO A LAS INDUSTRIAS EXTRACTIVAS	51	7	3	11	2	28
C 10 INDUSTRIA DE LA ALIMENTACIÓN	15.455	251	271	941	826	13.166
C 11 FABRICACIÓN DE BEBIDAS	1.028	17	14	164	123	710
C 12 INDUSTRIA DEL TABACO	34	0	0	3	1	30
C 13 INDUSTRIA TEXTIL	2.501	122	94	260	199	1.826
C 14 CONFECCIÓN DE PRENDAS DE VESTIR	7.726	358	268	1.026	719	5.355
C 15 INDUSTRIA DEL CUERO Y DEL CALZADO	2.090	94	51	214	146	1.585
C 16 INDUSTRIA DE LA MADERA Y DEL CORCHO, CESTERÍA Y ESPARTERÍA	12.331	133	111	511	419	11.157
C 17 INDUSTRIA DEL PAPEL	543	17	16	53	31	426
C 18 ARTES GRÁFICAS Y REPRODUCCIÓN DE SOPORTES GRABADOS	7.067	335	295	1.124	841	4.472
C 19 COQUERÍAS Y REFINO DE PETRÓLEO	18	0	0	1	0	17
C 20 INDUSTRIA QUÍMICA	1.116	15	13	51	49	988
C 21 FABRICACIÓN DE PRODUCTOS FARMACÉUTICOS	25	0	1	1	1	22
C 22 FABRICACIÓN DE PRODUCTOS DE CAUCHO Y PLÁSTICOS	1.311	23	25	97	84	1.082
C 23 FABRICACIÓN DE OTROS PRODUCTOS MINERALES NO METÁLICOS	5.198	93	92	337	297	4.379
C 24 METALURGIA; FABRIC. PROD. DE HIERRO, ACERO Y FERROALEACIONES	5.093	9	7	136	100	4.841
C 25 FABRICACIÓN DE PROD. METÁLICOS, EXCEPTO MAQUINARIA Y EQUIPO	16.265	501	540	2.397	1.694	11.133
C 26 FABRICACIÓN DE PROD. INFORMÁTICOS, ELECTRÓNICOS Y ÓPTICOS	564	32	35	84	52	361
C 27 FABRICACIÓN DE MATERIAL Y EQUIPO ELÉCTRICO	592	18	19	49	44	462
C 28 FABRICACIÓN DE MAQUINARIA Y EQUIPO N.C.O.P.	6.040	48	57	635	383	4.917
C 29 FABRICACIÓN DE VEHÍCULOS DE MOTOR, REMOLQUES	457	13	10	34	28	372
C 30 FABRICACIÓN DE OTRO MATERIAL DE TRANSPORTE	951	23	41	201	111	575
C 31 FABRICACIÓN DE MUEBLES	10.098	173	173	778	720	8.254
C 32 OTRAS INDUSTRIAS MANUFACTURERAS	3.570	189	176	456	320	2.429
C 33 REPARACIÓN E INSTALACIÓN DE MAQUINARIA Y EQUIPO	9.669	493	453	1.317	922	6.484
D 35 SUMINISTRO DE ENERGÍA ELÉCTR., GAS, VAPOR Y AIRE ACONDICIONADO	384	39	59	86	30	170
E 36 CAPTACIÓN, DEPURACIÓN Y DISTRIBUCIÓN DE AGUA	197	6	4	9	10	168
E 37 RECOGIDA Y TRATAMIENTO DE AGUAS RESIDUALES	69	4	5	13	4	43
E 38 RECOGIDA, TRATAMIENTO Y ELIMINACIÓN DE RESIDUOS; VALORIZACIÓN	753	15	15	97	33	593
E 39 ACTIVIDADES DE DESCONTAM. Y OTROS SERV. DE GESTIÓN DE RESIDUOS	57	1	2	16	1	37
F 41 CONSTRUCCIÓN DE EDIFICIOS	71.635	5.179	4.655	16.129	9.739	35.933
F 42 INGENIERÍA CIVIL	21.686	134	175	10.298	4.286	6.793
F 43 ACTIVIDADES DE CONSTRUCCIÓN ESPECIALIZADA	195.806	11.432	10.153	35.951	24.763	113.507
G 45 VENTA Y REPARACIÓN DE VEHÍCULOS DE MOTOR Y MOTOCICLETAS	43.265	1.178	1.243	4.681	3.140	33.023
G 46 COMERCIO AL POR MAYOR E INTERMEDIARIOS DEL COMERCIO	87.098	4.325	3.374	11.003	8.458	59.938
G 47 COMERCIO AL POR MENOR	360.752	16.036	15.454	51.223	36.233	241.806
H 49 TRANSPORTE TERRESTRE Y POR TUBERÍA	167.245	3.623	4.138	19.936	17.465	122.083
H 50 TRANSPORTE MARÍTIMO Y POR VÍAS NAVEGABLES INTERIORES	70	5	4	5	3	53
H 51 TRANSPORTE AÉREO	81	13	7	15	4	42
H 52 ALMACENAMIENTO Y ACTIVIDADES ANEXAS AL TRANSPORTE	2.192	87	76	295	194	1.540
H 53 ACTIVIDADES POSTALES Y DE CORREOS	2.325	249	223	699	337	817
I 55 SERVICIOS DE ALOJAMIENTO	8.990	336	375	1.255	1.067	5.957
I 56 SERVICIOS DE COMIDAS Y BEBIDAS	187.606	12.791	12.546	33.658	20.750	107.861
J 58 EDICIÓN	5.118	202	218	827	491	3.380
J 59 ACTIV. CINEMATOGRAF., VIDEO Y PROGR. DE TV, SONIDO Y ED. MUSICAL	3.527	282	162	572	359	2.152
J 60 ACTIVIDADES DE PROGRAMACIÓN Y EMISIÓN DE RADIO Y TELEVISIÓN	427	29	31	63	51	253
J 61 TELECOMUNICACIONES	2.867	410	322	920	434	781
J 62 PROGRAMACIÓN, CONSULTORÍA Y ACTIV. RELAC. CON LA INFORMÁTICA	8.974	883	736	2.602	1.657	3.096
J 63 SERVICIOS DE INFORMACIÓN	4.071	910	1.285	835	359	682
K 64 SERVICIOS FINANCIEROS, EXCEPTO SEGUROS Y FONDOS DE PENSIONES	496	35	26	68	56	311
K 65 SEGUROS, REASEGUROS Y FONDOS DE PENSIONES,	2.837	49	19	111	128	2.530
K 66 ACTIVIDADES AUXIL. A LOS SERVICIOS FINANCIEROS Y A LOS SEGUROS	33.779	2.642	2.209	6.835	4.103	17.990
L 68 ACTIVIDADES INMOBILIARIAS	12.312	659	560	2.547	2.095	6.451
M 69 ACTIVIDADES JURÍDICAS Y DE CONTABILIDAD	37.297	1.743	1.527	6.232	4.838	22.957
M 70 ACTIV. DE LAS SEDES CENTRALES; CONSULTORÍA DE GESTIÓN EMPRESARIAL	6.391	517	351	1.109	723	3.691
M 71 SERVICIOS TÉCNICOS DE ARQUITECTURA E INGENIERÍA	29.318	2.140	1.727	7.863	5.677	11.911
M 72 INVESTIGACIÓN Y DESARROLLO	7.262	1.091	989	2.334	1.446	1.402
M 73 PUBLICIDAD Y ESTUDIOS DE MERCADO	11.200	979	932	2.574	1.741	4.974
M 74 OTRAS ACTIVIDADES PROFESIONALES, CIENTÍFICAS Y TÉCNICAS	23.559	2.897	2.576	5.251	3.277	9.558
M 75 ACTIVIDADES VETERINARIAS	6.007	228	243	640	560	4.336
N 77 ACTIVIDADES DE ALQUILER	27.296	325	264	8.184	5.001	13.522
N 78 ACTIVIDADES RELACIONADAS CON EL EMPLEO	930	109	101	260	167	293
N 79 ACTIVIDADES DE AGENCIAS DE VIAJES	4.448	414	305	1.109	666	1.954
N 80 ACTIVIDADES DE SEGURIDAD E INVESTIGACIÓN	1.064	94	100	270	164	436
N 81 SERVICIOS A EDIFICIOS Y ACTIVIDADES DE JARDINERÍA	28.204	1.370	1.440	6.936	3.353	15.105
N 82 ACTIVIDADES ADMINISTRATIVAS DE OFICINA Y OTRAS AUX. A EMPRESAS	12.822	2.554	2.355	3.038	1.466	3.409
O 84 ADMINISTRACIÓN PÚBLICA Y DEFENSA; SEGURIDAD SOCIAL OBLIGATORIA	331	12	4	21	16	278
P 85 EDUCACIÓN	37.206	4.010	4.491	6.602	4.111	17.992
Q 86 ACTIVIDADES SANITARIAS	49.699	2.704	2.927	9.496	6.885	27.687
Q 87 ASISTENCIA EN ESTABLECIMIENTOS RESIDENCIALES	457	25	16	45	69	302
Q 88 ACTIVIDADES DE SERVICIOS SOCIALES SIN ALOJAMIENTO	1.570	128	102	303	159	878
R 90 ACTIVIDADES DE CREACIÓN, ARTÍSTICAS Y ESPECTÁCULOS	21.187	2.322	1.842	4.594	2.663	9.766
R 91 ACTIVIDADES DE BIBLIOTECAS, ARCHIVOS, MUSEOS Y OTRAS CULTURALES	991	69	78	162	124	558
R 92 ACTIVIDADES DE JUEGOS DE AZAR Y APUESTAS	3.154	65	60	347	264	2.418
R 93 ACTIVIDADES DEPORTIVAS, RECREATIVAS Y DE ENTRETENIMIENTO	10.923	879	929	2.511	1.497	5.107
S 94 ACTIVIDADES ASOCIATIVAS	3.018	29	13	45	56	2.875
S 95 REPARACIÓN DE ORDENADORES, EFECTOS PERSONALES Y DE USO DOMÉSTICO	56.798	774	685	2.459	1.925	50.955
S 96 OTROS SERVICIOS PERSONALES	88.941	4.009	4.300	14.582	9.541	56.509
T 97 ACTIVIDADES DE LOS HOGARES COMO EMPLEADORES DE PERSONAL DOMÉSTICO	248	20	12	67	24	125
U 99 ACTIVIDADES DE ORGANIZACIONES Y ORGANISMOS EXTRATERRITORIALES	8	1	0	0	0	7

TRABAJADORES AUTÓNOMOS, PROPIAMENTE DICHO, EN LA SEGURIDAD SOCIAL, SEGÚN ANTIGÜEDAD, POR SECTOR

31/03/2009



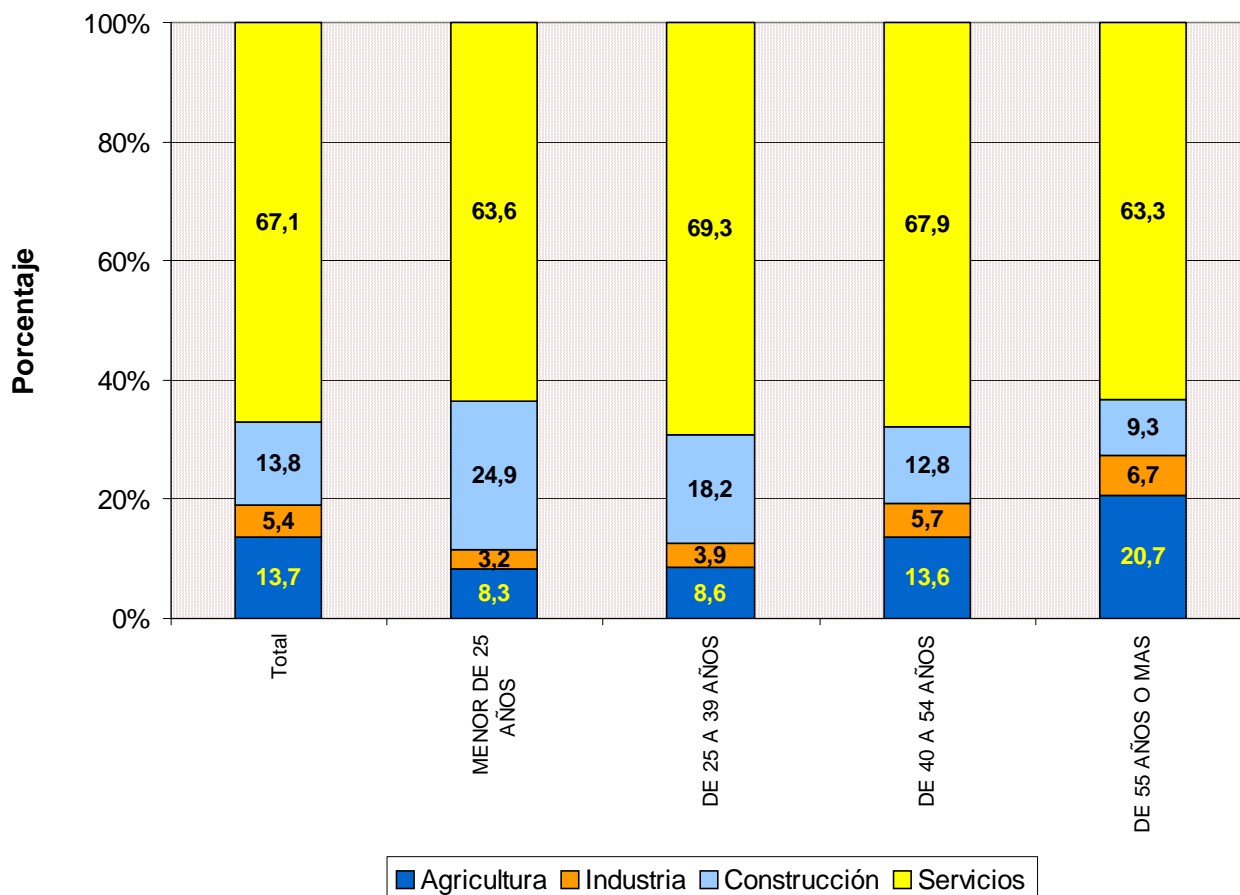
TRABAJADORES AUTÓNOMOS PROPIAMENTE DICHO

Según Sector

TRABAJADORES AUTÓNOMOS, PROPIAMENTE DICHO, EN LA SEGURIDAD SOCIAL, SEGUN SECTOR, POR EDAD

31/03/2009

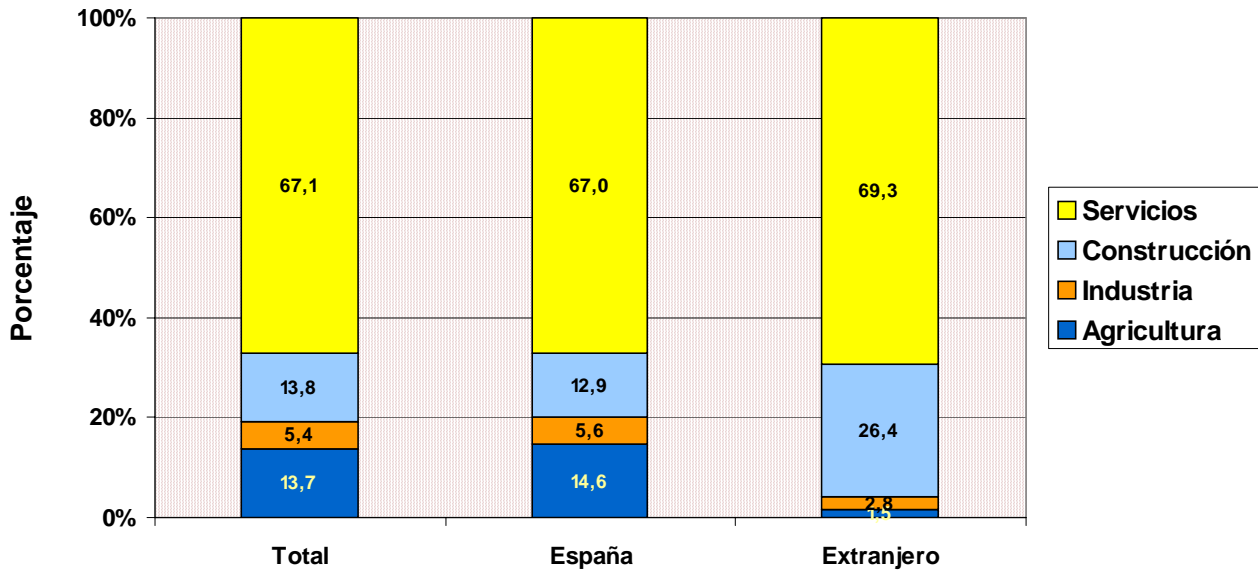
	<u>Total</u>	<u>Agricultura</u>	<u>Industria</u>	<u>Construcción</u>	<u>Servicios</u>
Total	2.091.733	286.114	112.131	289.127	1.404.361
MENOR DE 25 AÑOS	41.616	3.466	1.329	10.357	26.464
DE 25 A 39 AÑOS	630.378	54.184	24.673	114.893	436.628
DE 40 A 54 AÑOS	917.008	124.299	52.307	117.336	623.066
DE 55 AÑOS O MAS	502.731	104.165	33.822	46.541	318.203



**TRABAJADORES AUTÓNOMOS, PROPIAMENTE DICHO, EN LA SEGURIDAD SOCIAL,
SEGÚN SECTOR, NACIONALIDAD**

31/03/2009

	<u>Total</u>	<u>Agricultura</u>	<u>Industria</u>	<u>Construcción</u>	<u>Servicios</u>
Total	2.091.733	286.114	112.131	289.127	1.404.361
ESPAÑA	1.947.920	283.978	108.116	251.104	1.304.722
EXTRANJERO	143.813	2.136	4.015	38.023	99.639



**TRABAJADORES AUTÓNOMOS, PROPIAMENTE DICHO, EXTRANJEROS
SEGÚN SECTOR, POR CONTINENTE**

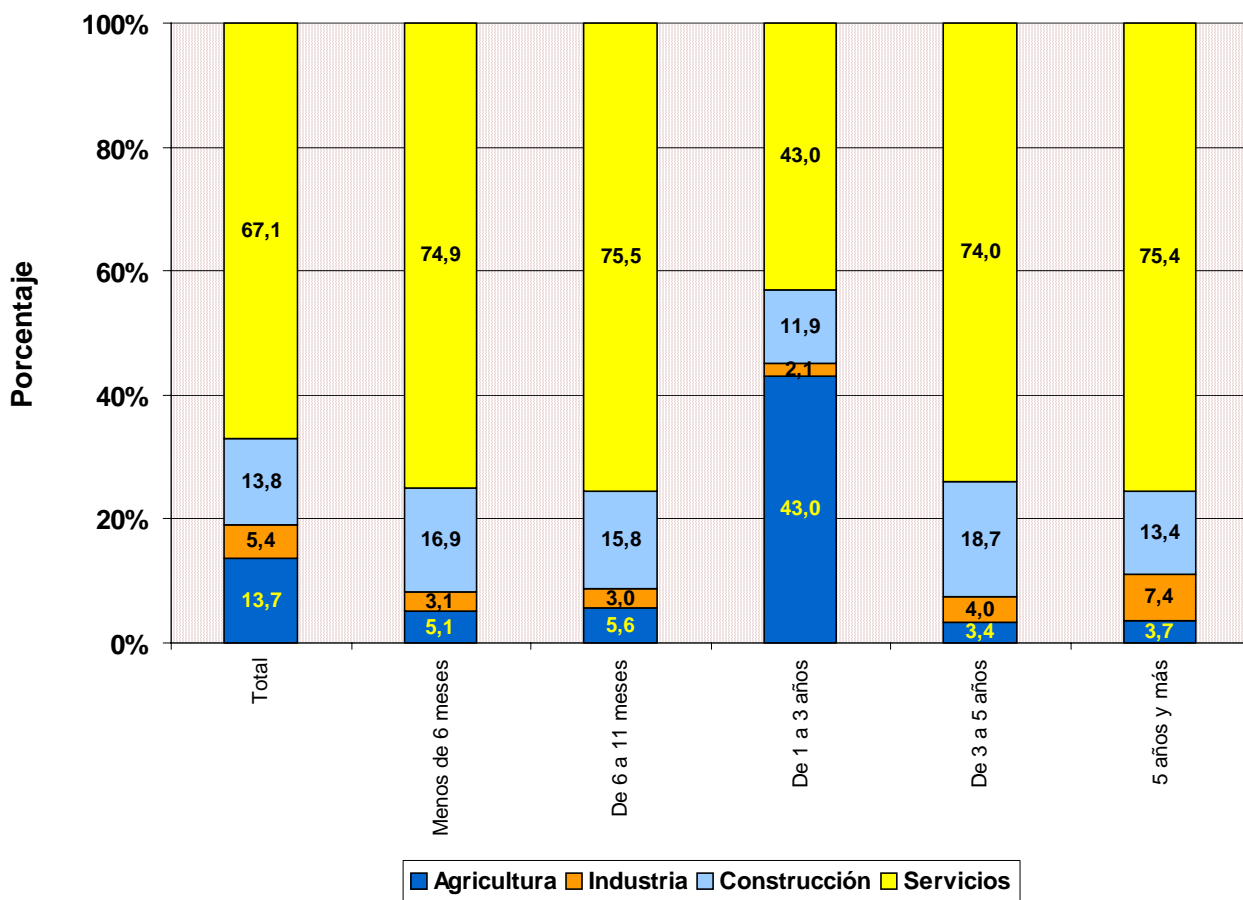
31/03/2009

	<u>Total</u>	<u>Agricultura</u>	<u>Industria</u>	<u>Construcción</u>	<u>Servicios</u>
Total	143.813	2.136	4.015	38.023	99.639
EUROPA UE	53.258	688	1.777	9.347	41.446
EUROPA RESTO	33.878	954	916	21.001	11.007
AFRICA	13.773	281	152	2.447	10.893
AMERICA CENTRAL	1.257	11	33	173	1.040
AMERICA DEL NORTE	1.586	22	27	58	1.479
AMERICA DEL SUR	18.846	126	538	4.546	13.636
ASIA	20.506	41	550	373	19.542
OCEANIA	228	4	9	17	198
DESCONOCIDO	481	9	13	61	398

**TRABAJADORES AUTÓNOMOS, PROPIAMENTE DICHO, EN LA SEGURIDAD SOCIAL,
SEGUN SECTOR, POR ANTIGÜEDAD**

31/03/2009

	<u>Total</u>	<u>Agricultura</u>	<u>Industria</u>	<u>Construcción</u>	<u>Servicios</u>
Total	2.091.733	286.114	112.131	289.127	1.404.361
< de 6 meses	99.110	5.072	3.041	16.745	74.252
De 6 a 11 meses	94.534	5.312	2.862	14.983	71.377
De 1 a 3 años	524.192	225.481	11.149	62.378	225.184
De 3 a 5 años	207.890	7.068	8.237	38.788	153.797
5 años y más	1.166.007	43.181	86.842	156.233	879.751

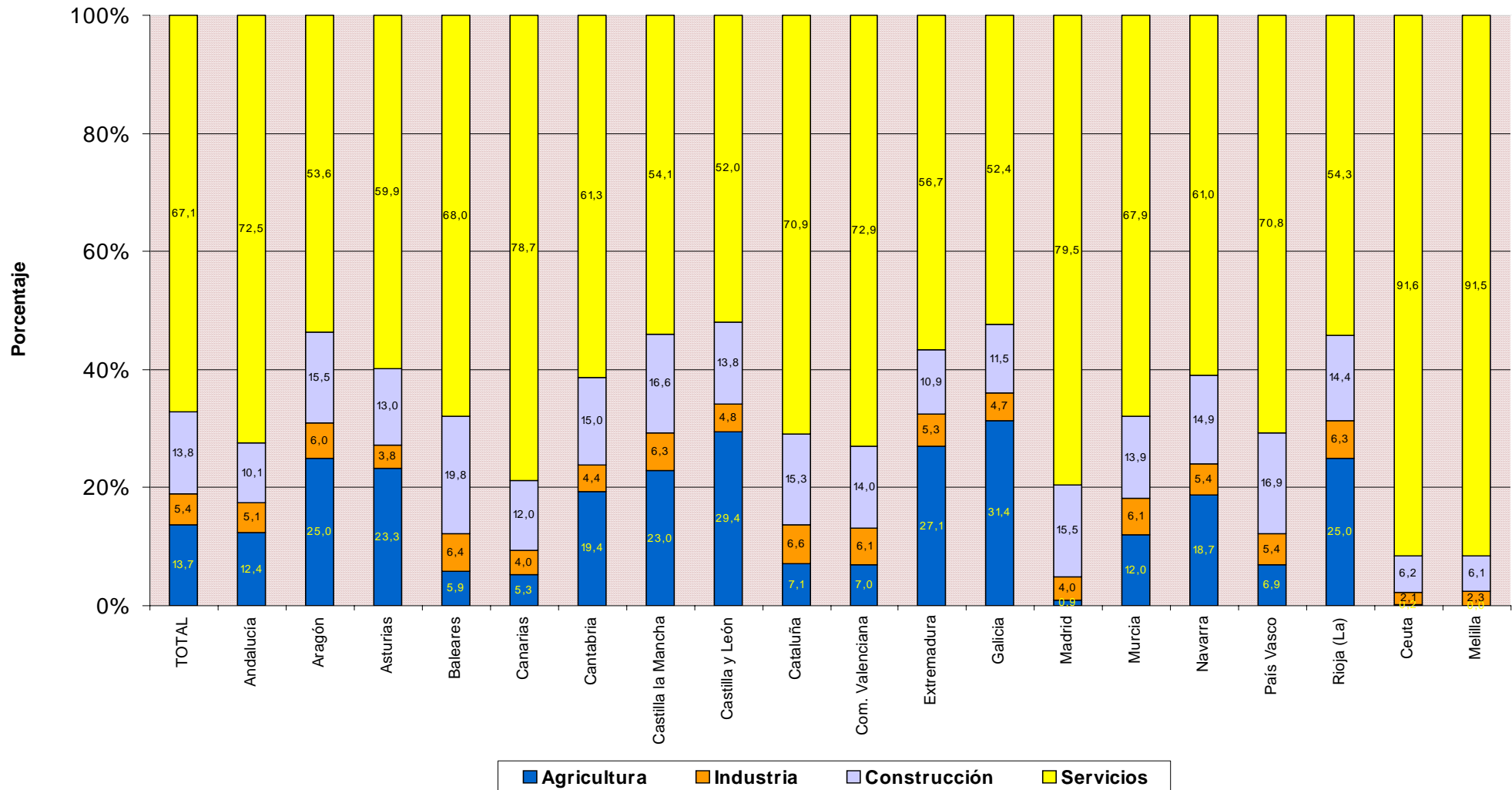


**TRABAJADORES AUTÓNOMOS, PROPIAMENTE DICHO, EN LA SEGURIDAD SOCIAL,
SEGUN SECTOR, POR COMUNIDAD AUTÓNOMA Y PROVINCIA**
31/03/2009

<u>Com. Autónoma / Provincia</u>	<u>Total</u>	<u>AGRICULTURA</u>	<u>INDUSTRIA</u>	<u>CONSTRUCCION</u>	<u>SERVICIOS</u>
Total	2.091.733	286.114	112.131	289.127	1.404.361
ANDALUCIA	337.261	41.689	17.072	34.049	244.451
ALMERIA	41.714	16.068	1.247	3.751	20.648
CÁDIZ	38.289	2.942	1.598	3.170	30.579
CORDOBA	33.608	5.403	2.274	3.301	22.630
GRANADA	40.737	4.575	2.325	4.605	29.232
HUELVA	18.763	1.941	744	1.972	14.106
JAÉN	28.770	3.877	2.242	3.193	19.458
MÁLAGA	64.290	2.538	2.692	7.441	51.619
SEVILLA	71.090	4.345	3.950	6.616	56.179
ARAGON	77.955	19.450	4.665	12.079	41.761
HUESCA	21.393	7.180	1.359	3.203	9.651
TERUEL	12.430	4.934	782	1.928	4.786
ZARAGOZA	44.132	7.336	2.524	6.948	27.324
ASTURIAS	55.721	12.978	2.132	7.218	33.393
ASTURIAS	55.721	12.978	2.132	7.218	33.393
BALEARES	49.782	2.930	3.180	9.839	33.833
BALEARES	49.782	2.930	3.180	9.839	33.833
CANARIAS	78.445	4.148	3.147	9.386	61.764
LAS PALMAS	42.578	1.739	1.744	5.641	33.454
S.C.TENERIFE	35.867	2.409	1.403	3.745	28.310
CANTABRIA	30.707	5.943	1.346	4.599	18.819
CANTABRIA	30.707	5.943	1.346	4.599	18.819
CASTILLA LA MANCHA	100.504	23.087	6.313	16.723	54.381
ALBACETE	17.602	3.818	947	2.479	10.358
CIUDAD REAL	25.771	5.978	1.469	3.805	14.519
CUENCA	15.550	6.115	839	2.344	6.252
GUADALAJARA	9.452	1.836	356	2.115	5.145
TOLEDO	32.129	5.340	2.702	5.980	18.107
CASTILLA Y LEON	149.044	43.892	7.118	20.508	77.526
ÁVILA	12.299	3.556	690	2.090	5.963
BURGOS	20.784	5.856	970	2.975	10.983
LEÓN	27.783	8.590	1.140	3.755	14.298
PALENCIA	10.735	3.806	410	1.301	5.218
SALAMANCA	20.262	5.899	1.087	2.269	11.007
SEGOVIA	10.990	3.108	555	2.006	5.321
SORIA	6.474	2.308	435	865	2.866
VALLADOLID	24.403	4.915	1.088	3.270	15.130
ZAMORA	15.314	5.854	743	1.977	6.740
CATALUÑA	343.997	24.547	22.744	52.687	244.019
BARCELONA	237.256	5.021	16.709	33.811	181.715
GERONA	42.527	3.637	3.005	8.820	27.065
LERIDA	28.567	9.764	1.317	4.143	13.343
TARRAGONA	35.647	6.125	1.713	5.913	21.896
COM. VALENCIANA	203.632	14.288	12.424	28.483	148.437
ALICANTE	73.329	3.800	4.977	10.549	54.003
CASTELLÓN	27.514	3.545	1.599	4.450	17.920
VALENCIA	102.789	6.943	5.848	13.484	76.514
EXTREMADURA	58.130	15.747	3.083	6.352	32.948
BADAJOS	35.536	9.653	1.870	3.510	20.503
CÁCERES	22.594	6.094	1.213	2.842	12.445
GALICIA	161.602	50.728	7.544	18.618	84.712
LA CORUÑA	63.891	18.636	2.942	7.201	35.112
LUGO	30.782	15.809	1.081	2.879	11.013
ORENSE	18.907	4.481	1.110	3.210	10.106
PONTEVEDRA	48.022	11.802	2.411	5.328	28.481
MADRID	231.960	2.035	9.379	36.058	184.488
MADRID	231.960	2.035	9.379	36.058	184.488
MURCIA	65.202	7.835	3.995	9.071	44.301
MURCIA	65.202	7.835	3.995	9.071	44.301
NAVARRA	31.249	5.836	1.688	4.670	19.055
NAVARRA	31.249	5.836	1.688	4.670	19.055
PAIS VASCO	93.840	6.459	5.051	15.894	66.436
ÁLAVA	13.667	2.595	723	1.863	8.486
GUIPÚZCOA	32.652	1.799	2.044	6.038	22.771
VIZCAYA	47.521	2.065	2.284	7.993	35.179
RIOJA (LA)	18.100	4.517	1.149	2.610	9.824
RIOJA (LA)	18.100	4.517	1.149	2.610	9.824
CEUTA	2.291	4	47	142	2.098
CEUTA	2.291	4	47	142	2.098
MELILLA	2.311	1	54	141	2.115
MELILLA	2.311	1	54	141	2.115

**TRABAJADORES AUTÓNOMOS, PROPIAMENTE DICHO, EN LA SEGURIDAD SOCIAL,
SEGUN SECTOR POR COMUNIDAD AUTÓNOMA**

31/03/2009



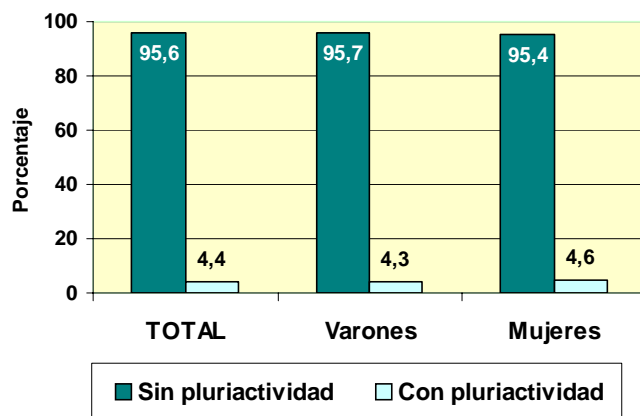
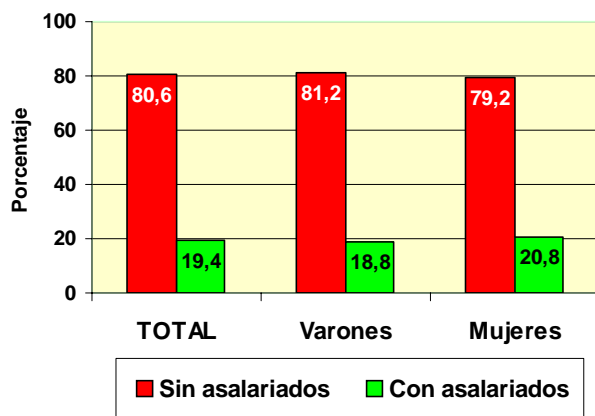
TRABAJADORES AUTÓNOMOS PROPIAMENTE DICHO

Según Situación Profesional

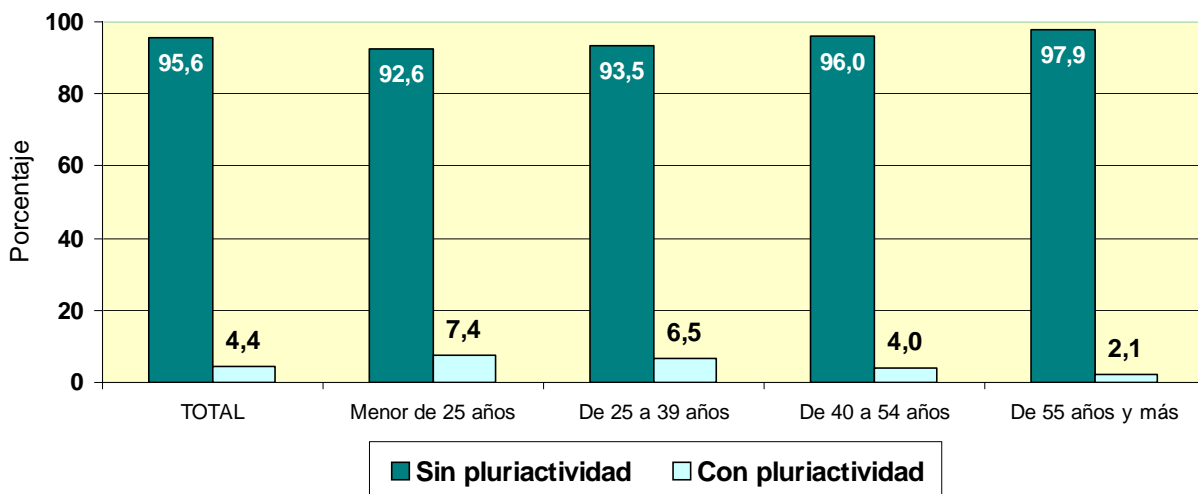
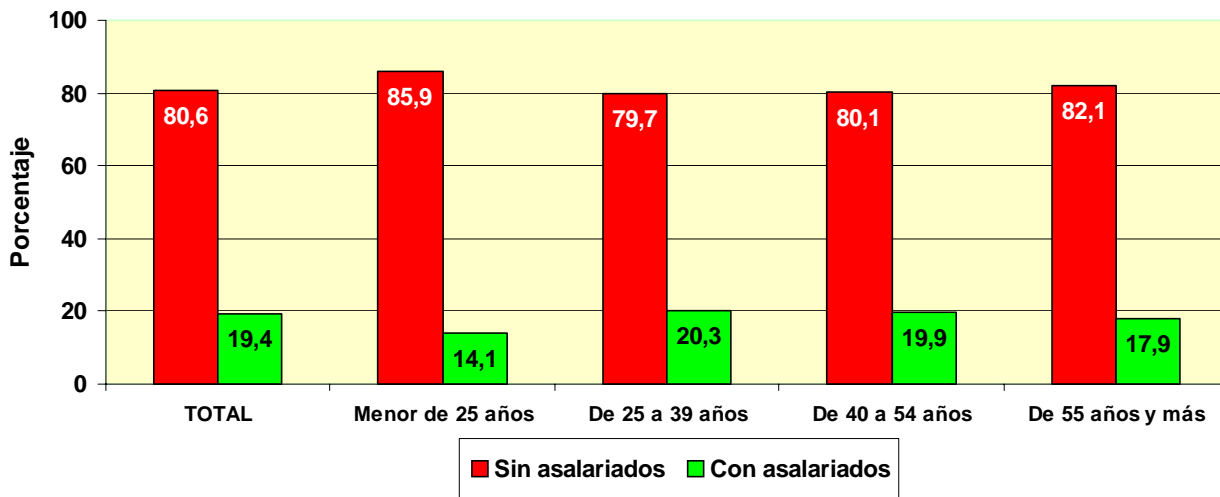
TRABAJADORES AUTÓNOMOS, PROPIAMENTE DICHO, EN LA SEGURIDAD SOCIAL, SEGÚN SITUACIÓN PROFESIONAL, POR SEXO

31/03/2009

	Total	Sin asalariados	Con asalariados	Sin pluriactividad	Con pluriactividad
Total	2.091.733	1.685.251	406.482	2.000.194	91.539
VARONES	1.423.562	1.155.927	267.635	1.362.557	61.005
MUJERES	668.171	529.324	138.847	637.637	30.534



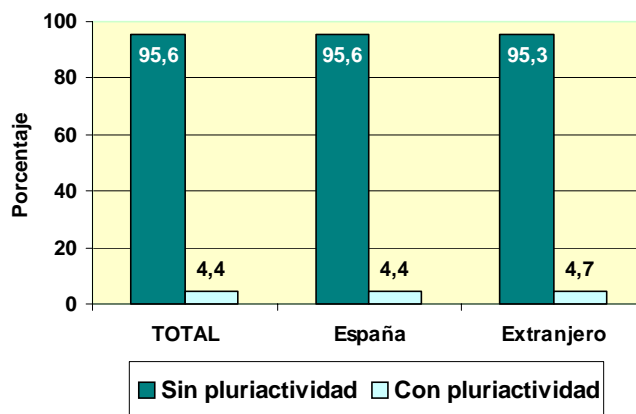
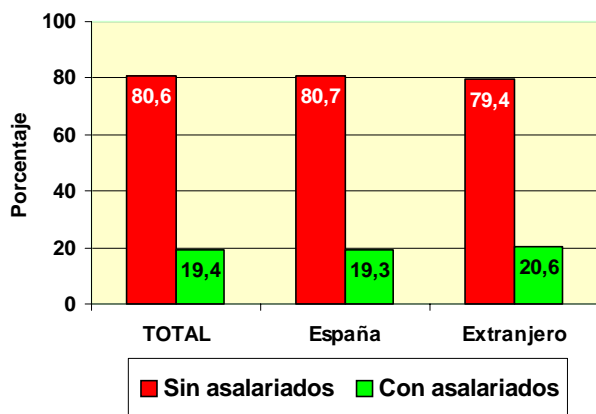
	Total	Sin asalariados	Con asalariados	Sin pluriactividad	Con pluriactividad
Total	2.091.733	1.685.251	406.482	2.000.194	91.539
MENOR DE 25 AÑOS	41.616	35.762	5.854	38.541	3.075
DE 25 A 39 AÑOS	630.378	502.165	128.213	589.186	41.192
DE 40 A 54 AÑOS	917.008	734.648	182.360	880.278	36.730
DE 55 AÑOS O MAS	502.731	412.676	90.055	492.189	10.542



TRABAJADORES AUTÓNOMOS, PROPIAMENTE DICHO, EN LA SEGURIDAD SOCIAL, SEGÚN SITUACIÓN PROFESIONAL, POR NACIONALIDAD

31/03/2009

	Total	Sin asalarados	Con asalarados	Sin pluriactividad	Con pluriactividad
Total	2.091.733	1.685.251	406.482	2.000.194	91.539
ESPAÑA	1.947.920	1.571.015	376.905	1.863.174	84.746
EXTRANJERO	143.813	114.236	29.577	137.020	6.793



TRABAJADORES AUTÓNOMOS, PROPIAMENTE DICHO, EXTRANJEROS SEGÚN SITUACIÓN PROFESIONAL, POR CONTINENTE

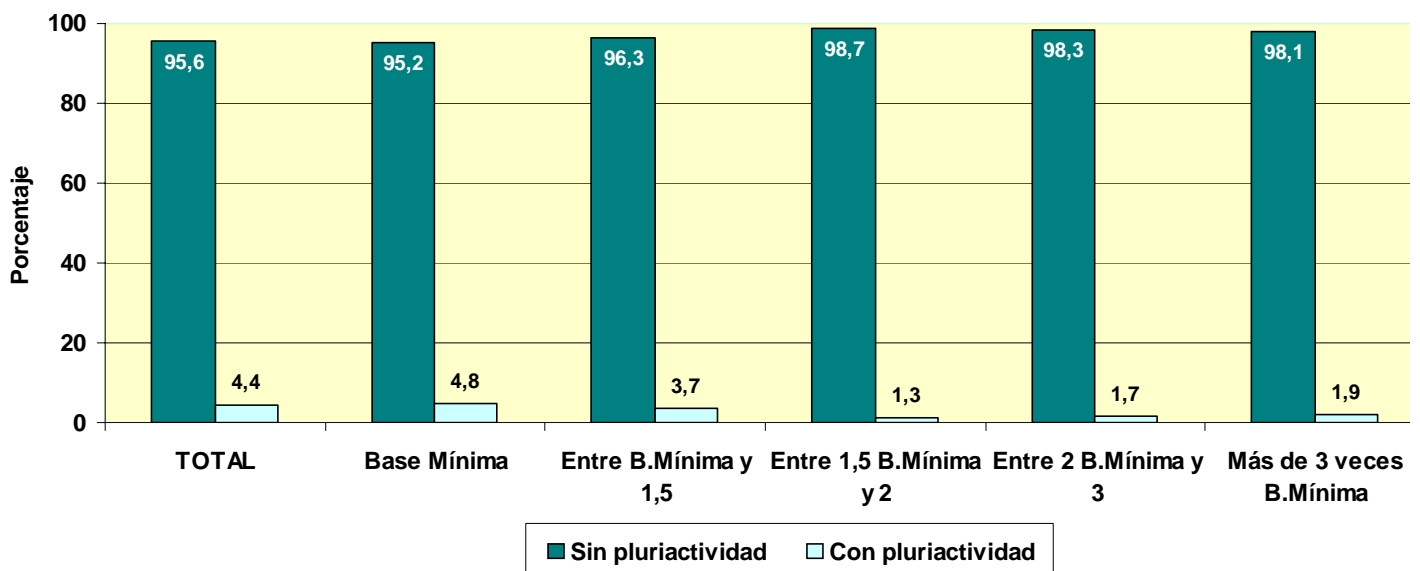
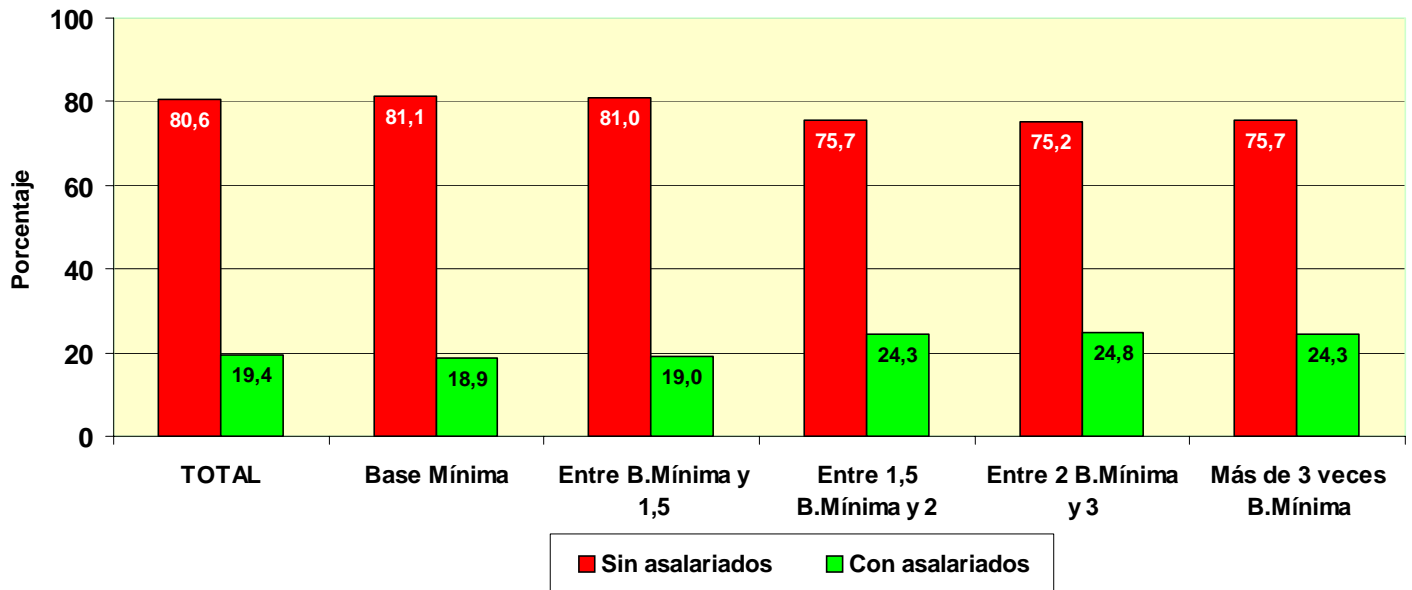
	Total	Sin asalarados	Con asalarados	Sin pluriactividad	Con pluriactividad
Total	143.813	114.236	29.577	137.020	6.793
EUROPA UE	53.258	45.045	8.213	51.286	1.972
EUROPA RESTO	33.878	30.981	2.897	32.214	1.664
AFRICA	13.773	9.922	3.851	12.895	878
AMERICA CENTRAL	1.257	1.067	190	1.163	94
AMERICA DEL NORTE	1.586	1.425	161	1.487	99
AMERICA DEL SUR	18.846	14.869	3.977	17.695	1.151
ASIA	20.506	10.342	10.164	19.595	911
OCEANIA	228	183	45	215	13
DESCONOCIDO	481	402	79	470	11

**TRABAJADORES AUTÓNOMOS, PROPIAMENTE DICHO, EN LA SEGURIDAD SOCIAL,
SEGÚN SITUACIÓN PROFESIONAL, POR BASE DE COTIZACIÓN**

31/03/2009

Base mínima: 833,40 €

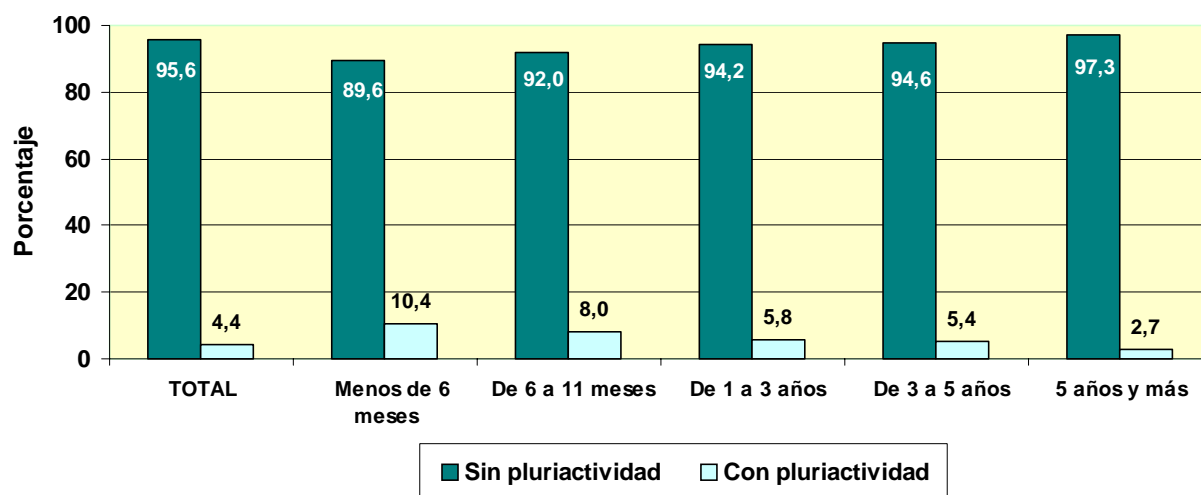
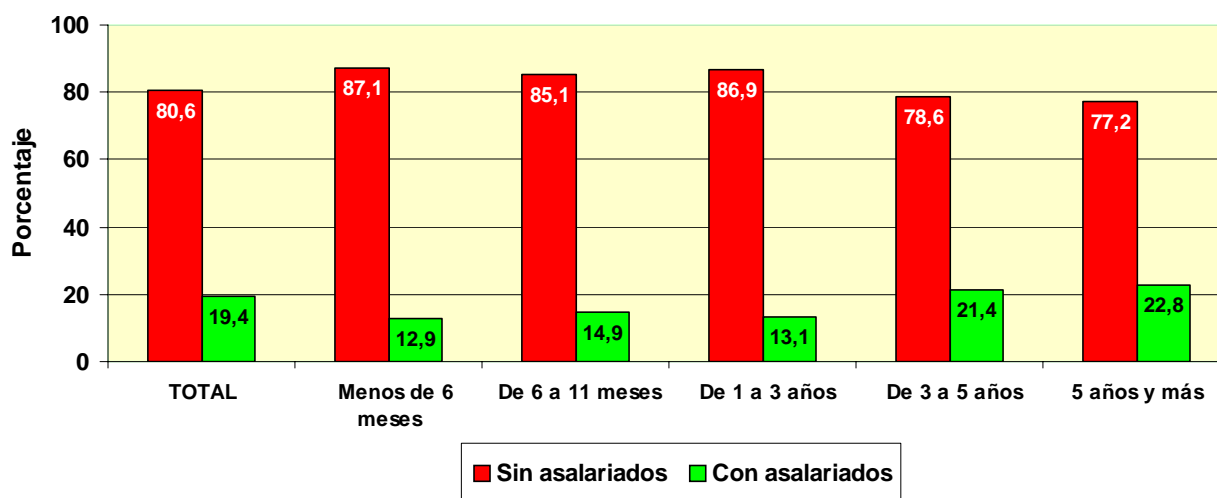
	Total	Sin asalariados	Con asalariados	Sin pluriactividad	Con pluriactividad
Total	2.091.733	1.685.251	406.482	2.000.194	91.539
BASE MÍNIMA	1.745.982	1.416.561	329.421	1.662.344	83.638
ENTRE B.MÍNIMA Y 1,5 B.MÍNIMA	133.275	107.925	25.350	128.396	4.879
ENTRE 1,5 B.MÍNIMA Y 2 B. MÍNIMA	169.403	128.294	41.109	167.159	2.244
ENTRE 2 B.MÍNIMA Y 3 B. MÍNIMA	26.750	20.122	6.628	26.288	462
MÁS DE 3 VECES B. MÍNIMA	16.323	12.349	3.974	16.007	316



TRABAJADORES AUTÓNOMOS, PROPIAMENTE DICHO, EN LA SEGURIDAD SOCIAL, SEGÚN SITUACIÓN PROFESIONAL, POR ANTIGÜEDAD

31/03/2009

	Total	Sin asalariados	Con asalariados	Sin pluriactividad	Con pluriactividad
Total	2.091.733	1.685.251	406.482	2.000.194	91.539
Menos de 6 meses	99.110	86.373	12.737	88.852	10.258
De 6 a 11 meses	94.534	80.459	14.075	86.945	7.589
De 1 a 3 años	524.192	455.461	68.731	493.626	30.566
De 3 a 5 años	207.890	163.317	44.573	196.565	11.325
5 años y más	1.166.007	899.641	266.366	1.134.206	31.801

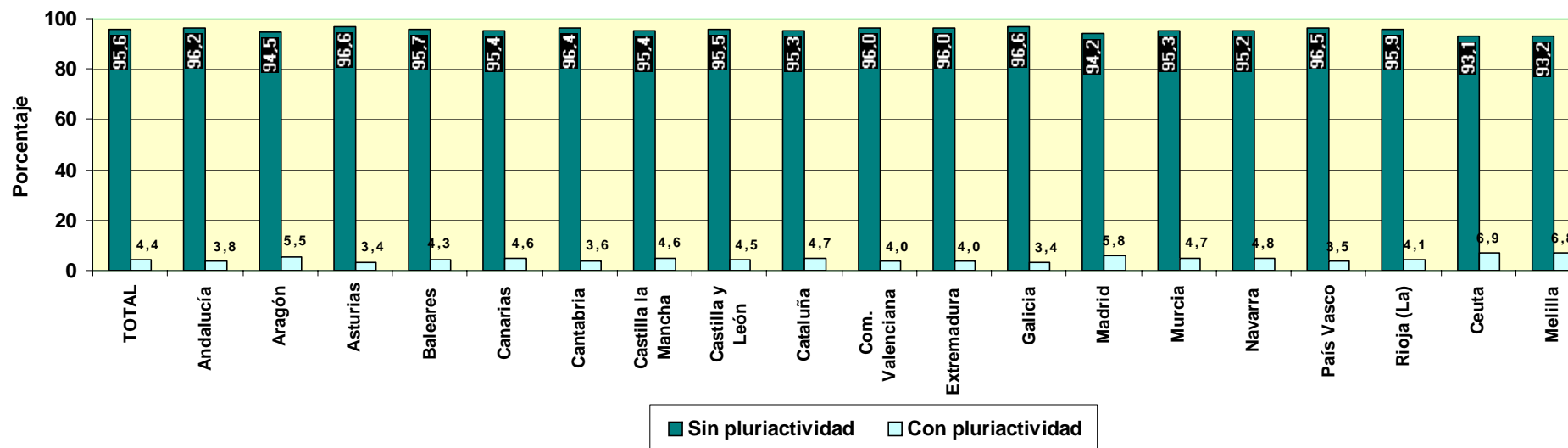
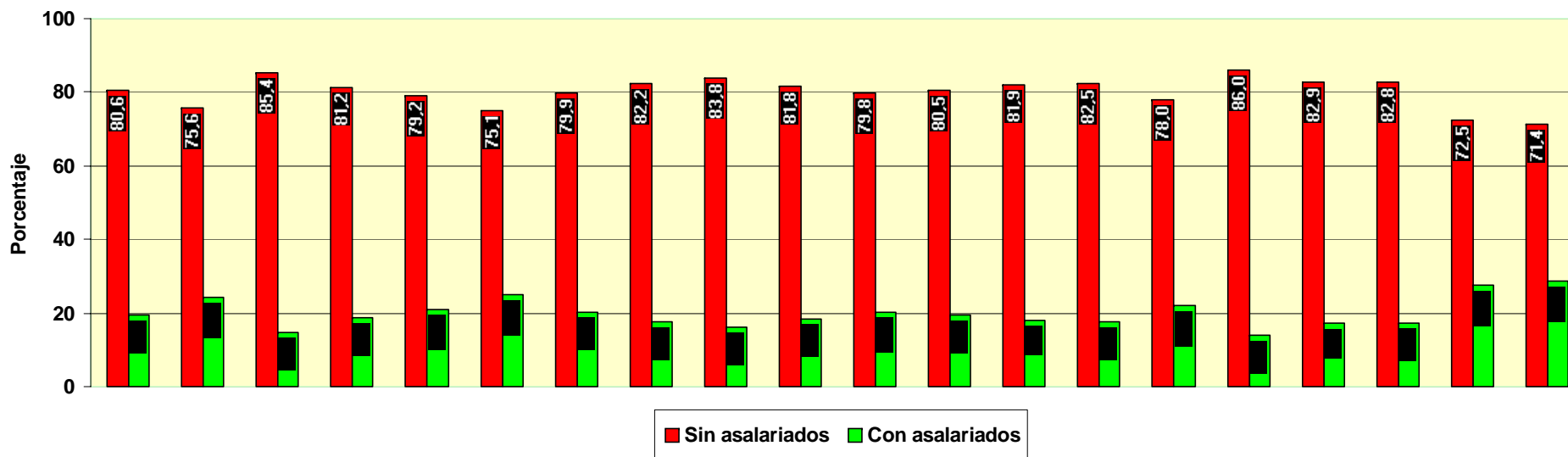


TRABAJADORES AUTÓNOMOS, PROPIAMENTE DICHO, EN LA SEGURIDAD SOCIAL, SEGUN SITUACIÓN PROFESIONAL, POR COMUNIDAD AUTÓNOMA Y PROVINCIA
31/03/2009
Com. Autónoma/Provincia

	Total	Sin asalariados	Con asalariados	Sin pluriactividad	Con pluriactividad
Total	2.091.733	1.685.251	406.482	2.000.194	91.539
ANDALUCIA	337.261	255.009	82.252	324.544	12.717
ALMERIA	41.714	30.573	11.141	40.431	1.283
CÁDIZ	38.289	27.348	10.941	36.963	1.326
CORDOBA	33.608	26.181	7.427	32.419	1.189
GRANADA	40.737	31.086	9.651	39.422	1.315
HUELVA	18.763	14.138	4.625	17.981	782
JAÉN	28.770	21.352	7.418	26.742	2.028
MÁLAGA	64.290	48.790	15.500	62.079	2.211
SEVILLA	71.090	55.541	15.549	68.507	2.583
ARAGON	77.955	66.539	11.416	73.642	4.313
HUESCA	21.393	18.992	2.401	20.012	1.381
TERUEL	12.430	10.799	1.631	11.801	629
ZARAGOZA	44.132	36.748	7.384	41.829	2.303
ASTURIAS	55.721	45.247	10.474	53.818	1.903
ASTURIAS	55.721	45.247	10.474	53.818	1.903
BALEARES	49.782	39.422	10.360	47.663	2.119
BALEARES	49.782	39.422	10.360	47.663	2.119
CANARIAS	78.445	58.901	19.544	74.850	3.595
LAS PALMAS	42.578	32.485	10.093	40.596	1.982
S.C.TENERIFE	35.867	26.416	9.451	34.254	1.613
CANTABRIA	30.707	24.526	6.181	29.603	1.104
CANTABRIA	30.707	24.526	6.181	29.603	1.104
CASTILLA LA MANCHA	100.504	82.617	17.887	95.901	4.603
ALBACETE	17.602	14.237	3.365	16.780	822
CIUDAD REAL	25.771	20.819	4.952	24.711	1.060
CUENCA	15.550	13.192	2.358	14.633	917
GUADALAJARA	9.452	7.772	1.680	8.915	537
TOLEDO	32.129	26.597	5.532	30.862	1.267
CASTILLA Y LEON	149.044	124.855	24.189	142.393	6.651
ÁVILA	12.299	10.325	1.974	11.799	500
BURGOS	20.784	17.470	3.314	19.705	1.079
LEÓN	27.783	23.384	4.399	26.690	1.093
PALENCIA	10.735	9.146	1.589	10.275	460
SALAMANCA	20.262	16.914	3.348	19.377	885
SEGOVIA	10.990	9.024	1.966	10.330	660
SORIA	6.474	5.478	996	6.079	395
VALLADOLID	24.403	19.801	4.602	23.337	1.066
ZAMORA	15.314	13.313	2.001	14.801	513
CATALUÑA	343.997	281.353	62.644	327.743	16.254
BARCELONA	237.256	194.653	42.603	226.219	11.037
GERONA	42.527	34.530	7.997	40.811	1.716
LERIDA	28.567	23.976	4.591	26.812	1.755
TARRAGONA	35.647	28.194	7.453	33.901	1.746
COM. VALENCIANA	203.632	162.575	41.057	195.550	8.082
ALICANTE	73.329	56.967	16.362	71.046	2.283
CASTELLÓN	27.514	22.367	5.147	26.325	1.189
VALENCIA	102.789	83.241	19.548	98.179	4.610
EXTREMADURA	58.130	46.795	11.335	55.795	2.335
BADAJOS	35.536	28.410	7.126	34.103	1.433
CÁCERES	22.594	18.385	4.209	21.692	902
GALICIA	161.602	132.315	29.287	156.159	5.443
LA CORUÑA	63.891	52.149	11.742	61.862	2.029
LUGO	30.782	26.404	4.378	29.651	1.131
ORENSE	18.907	15.539	3.368	18.251	656
PONTEVEDRA	48.022	38.223	9.799	46.395	1.627
MADRID	231.960	191.267	40.693	218.445	13.515
MADRID	231.960	191.267	40.693	218.445	13.515
MURCIA	65.202	50.865	14.337	62.155	3.047
MURCIA	65.202	50.865	14.337	62.155	3.047
NAVARRA	31.249	26.880	4.369	29.742	1.507
NAVARRA	31.249	26.880	4.369	29.742	1.507
PAIS VASCO	93.840	77.797	16.043	90.543	3.297
ÁLAVA	13.667	11.481	2.186	13.072	595
GUIPÚZCOA	32.652	27.110	5.542	31.485	1.167
VIZCAYA	47.521	39.206	8.315	45.986	1.535
RIOJA (LA)	18.100	14.979	3.121	17.361	739
RIOJA (LA)	18.100	14.979	3.121	17.361	739
CEUTA	2.291	1.660	631	2.133	158
CEUTA	2.291	1.660	631	2.133	158
MELILLA	2.311	1.649	662	2.154	157
MELILLA	2.311	1.649	662	2.154	157

TRABAJADORES AUTÓNOMOS, PROPIAMENTE DICHO, EN LA SEGURIDAD SOCIAL, SEGÚN SITUACIÓN PROFESIONAL, POR COMUNIDAD AUTÓNOMA

31/03/2009



TRABAJADORES AUTÓNOMOS, PROPIAMENTE DICHO, EN LA SEGURIDAD SOCIAL, SEGÚN SITUACIÓN PROFESIONAL, POR SECTOR Y SECCIÓN DE ACTIVIDAD

31/03/2

Actividades económicas (CNAE93)

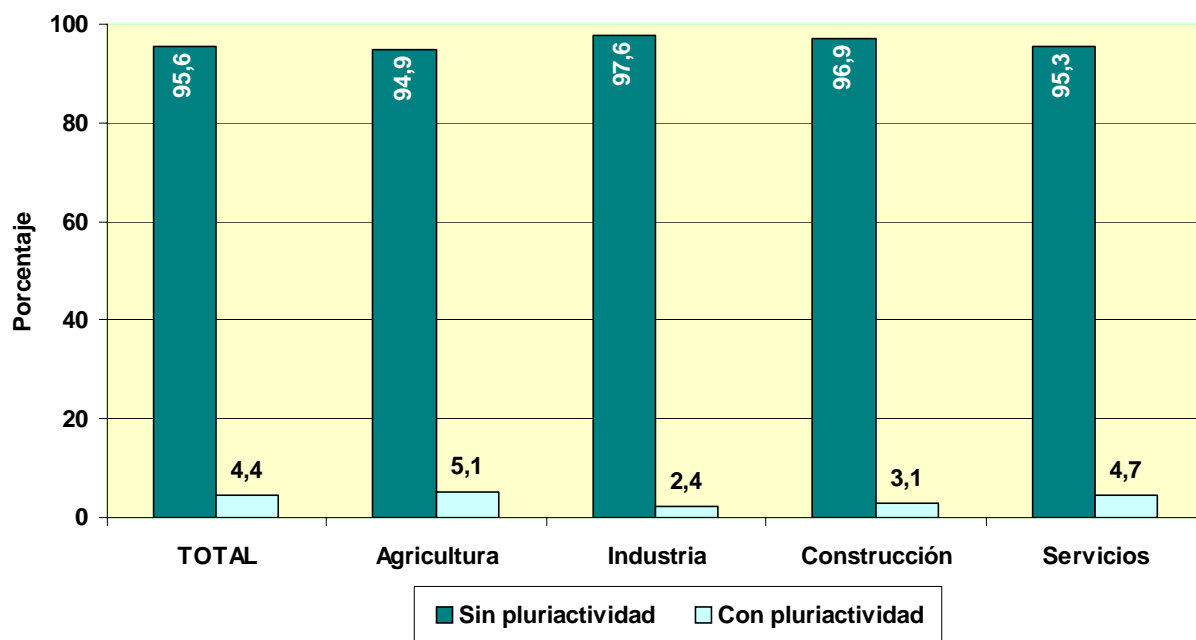
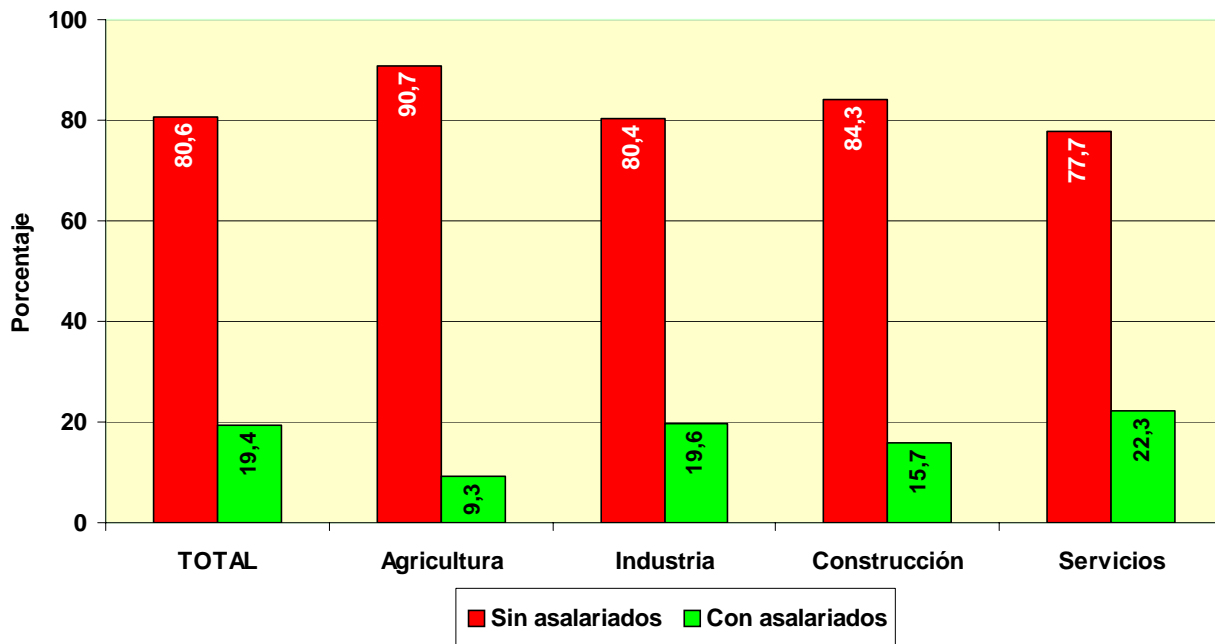
<u>SECTORES</u>	Total	Sin asalariados A	Con asalariados B	Sin pluriactividad C	Con pluriactividad D
Total	2.091.733	1.685.251	406.482	2.000.194	91.539
1.-AGRICULTURA	286.114	259.612	26.502	271.604	14.510
2.-INDUSTRIA	112.131	90.192	21.939	109.419	2.712
3.-CONSTRUCCION	289.127	243.692	45.435	280.238	8.889
4.-SERVICIOS	1.404.361	1.091.755	312.606	1.338.933	65.428

SECCIONES

	Total	A	B	C	D
Total	2.091.733	1.685.251	406.482	2.000.194	91.539
A AGRICULTURA, GANADERÍA, SILVICULTURA Y PESCA	286.114	259.612	26.502	271.604	14.510
B INDUSTRIAS EXTRACTIVAS	929	779	150	892	37
C INDUSTRIA MANUFACTURERA	109.742	88.229	21.513	107.185	2.557
D SUMIN. ENERGÍA ELÉCTRICA, GAS, VAPOR Y AIRE ACONDIC.	384	331	53	323	61
E SUMIN. AGUA, ACT. SANEAM., GEST. RESIDUOS Y DESCONTAMINACIÓN	1.076	853	223	1.019	57
F CONSTRUCCIÓN	289.127	243.692	45.435	280.238	8.889
G COMERCIO P/ MAYOR Y P/ MENOR; REPARACIÓN DE VEHÍCULOS	491.115	377.874	113.241	476.856	14.259
H TRANSPORTE Y ALMACENAMIENTO	171.913	134.282	37.631	165.863	6.050
I HOSTELERÍA	196.596	127.403	69.193	189.743	6.853
J INFORMACIÓN Y COMUNICACIONES	24.984	23.210	1.774	22.744	2.240
K ACTIVIDADES FINANCIERAS Y DE SEGUROS	37.112	33.297	3.815	34.538	2.574
L ACTIVIDADES INMOBILIARIAS	12.312	10.133	2.179	11.662	650
M ACTIVIDADES PROFESIONALES, CIENTÍFICAS Y TÉCNICAS	121.034	109.061	11.973	110.576	10.458
N ACTIVIDADES ADMINISTRATIVAS Y SERVICIOS AUXILIARES	74.764	64.452	10.312	69.747	5.017
O ADMINISTRACIÓN PÚBLICA Y DEFENSA; SEG. SOCIAL OBLIGATORIA	331	242	89	316	15
P EDUCACIÓN	37.206	29.704	7.502	33.089	4.117
Q ACTIVIDADES SANITARIAS Y DE SERVICIOS SOCIALES	51.726	38.888	12.838	44.778	6.948
R ACTIVIDADES ARTÍSTICAS, RECREATIVAS Y DE ENTRETENIMIENTO	36.255	31.279	4.976	33.145	3.110
S OTROS SERVICIOS	148.757	111.736	37.021	145.641	3.116
T ACT. DE LOS HOGARES COMO EMPLEADORES Y COMO PRODUCTORES	248	186	62	227	21
U ACT. DE ORGANIZACIONES Y ORGANISMOS EXTRATERRITORIALES	8	8	0	8	0

DIVISIÓN DE ACTIVIDAD (CNAE-2009)

		Total	A	B	C	D
		2.091.733	1.685.251	406.482	2.000.194	91.539
A	01 AGRICULTURA, GANADERÍA, CAZA Y SERVICIOS RELACIONADOS	539.058	245.446	24.083	255.599	13.930
A	02 SILVICULTURA Y EXPLOTACIÓN FORESTAL	4.478	1.787	452	2.112	127
A	03 PESCA Y ACUICULTURA	28.692	12.379	1.967	13.893	453
B	05 EXTRACCIÓN DE ANTRACITA, HULLA Y LIGNITO	302	132	19	144	7
B	06 EXTRACCIÓN DE CRUDO DE PETRÓLEO Y GAS NATURAL	10	4	1	5	0
B	07 EXTRACCIÓN DE MINERALES METÁLICOS	72	31	5	35	1
B	08 OTRAS INDUSTRIAS EXTRACTIVAS	1.372	567	119	660	26
B	09 ACTIVIDADES DE APOYO A LAS INDUSTRIAS EXTRACTIVAS	102	45	6	48	3
C	10 INDUSTRIA DE LA ALIMENTACIÓN	30.910	10.968	4.487	15.225	230
C	11 FABRICACIÓN DE BEBIDAS	2.056	827	201	954	74
C	12 INDUSTRIA DEL TABACO	68	21	13	34	0
C	13 INDUSTRIA TEXTIL	5.002	2.064	437	2.432	69
C	14 CONFECCIÓN DE PRENDAS DE VESTIR	15.452	5.989	1.737	7.565	161
C	15 INDUSTRIA DEL CUERO Y DEL CALZADO	4.180	1.721	369	2.056	34
C	16 INDUSTRIA DE LA MADERA Y DEL CORCHO, CESTERÍA Y ESPARTERÍA	24.662	10.057	2.274	12.173	158
C	17 INDUSTRIA DEL PAPEL	1.086	474	69	526	17
C	18 ARTES GRÁFICAS Y REPRODUCCIÓN DE SOPORTES GRABADOS	14.134	5.897	1.170	6.749	318
C	19 COQUERÍAS Y REFINO DE PETRÓLEO	36	16	2	17	1
C	20 INDUSTRIA QUÍMICA	2.232	945	171	1.080	36
C	21 FABRICACIÓN DE PRODUCTOS FARMACÉUTICOS	50	17	8	25	0
C	22 FABRICACIÓN DE PRODUCTOS DE CAUCHO Y PLÁSTICOS	2.622	1.099	212	1.271	40
C	23 FABRICACIÓN DE OTROS PRODUCTOS MINERALES NO METÁLICOS	10.396	4.186	1.012	5.088	110
C	24 METALURGIA; FABRIC. PROD. DE HIERRO, ACERO Y FERROALEACIONES	10.186	4.285	808	5.023	70
C	25 FABRICACIÓN DE PROD. METÁLICOS, EXCEPTO MAQUINARIA Y EQUIPO	32.530	12.650	3.615	15.893	372
C	26 FABRICACIÓN DE PROD. INFORMÁTICOS, ELECTRÓNICOS Y ÓPTICOS	1.128	495	69	541	23
C	27 FABRICACIÓN DE MATERIAL Y EQUIPO ELÉCTRICO	1.184	515	77	576	16
C	28 FABRICACIÓN DE MAQUINARIA Y EQUIPO N.C.O.P.	12.080	5.155	885	5.842	198
C	29 FABRICACIÓN DE VEHÍCULOS DE MOTOR, REMOLQUES	914	378	79	443	14
C	30 FABRICACIÓN DE OTRO MATERIAL DE TRANSPORTE	1.902	797	154	922	29
C	31 FABRICACIÓN DE MUEBLES	20.196	8.268	1.830	9.952	146
C	32 OTRAS INDUSTRIAS MANUFACTURERAS	7.140	2.958	612	3.480	90
C	33 REPARACIÓN E INSTALACIÓN DE MAQUINARIA Y EQUIPO	19.338	8.447	1.222	9.318	351
D	35 SUMINISTRO DE ENERGÍA ELÉCTR., GAS, VAPOR Y AIRE ACONDICIONADO	768	331	53	323	61
E	36 CAPTACIÓN, DEPURACIÓN Y DISTRIBUCIÓN DE AGUA	394	164	33	189	8
E	37 RECOGIDA Y TRATAMIENTO DE AGUAS RESIDUALES	138	49	20	64	5
E	38 RECOGIDA, TRATAMIENTO Y ELIMINACIÓN DE RESIDUOS; VALORIZACIÓN	1.506	594	159	717	36
E	39 ACTIVIDADES DE DESCONTAM. Y OTROS SERV. DE GESTIÓN DE RESIDUOS	114	46	11	49	8
F	41 CONSTRUCCIÓN DE EDIFICIOS	143.270	58.600	13.035	69.436	2.199
F	42 INGENIERÍA CIVIL	43.372	18.629	3.057	20.800	886
F	43 ACTIVIDADES DE CONSTRUCCIÓN ESPECIALIZADA	391.612	166.463	29.343	190.002	5.804
G	45 VENTA Y REPARACIÓN DE VEHÍCULOS DE MOTOR Y MOTOCICLETAS	86.530	33.437	9.828	42.353	912
G	46 COMERCIO AL POR MAYOR E INTERMEDIARIOS DEL COMERCIO	174.196	78.443	8.655	83.669	3.429
G	47 COMERCIO AL POR MENOR	721.504	265.994	94.758	350.834	9.918
H	49 TRANSPORTE TERRESTRE Y POR TUBERÍA	334.490	130.519	36.726	161.528	5.717
H	50 TRANSPORTE MARÍTIMO Y POR VÍAS NAVEGABLES INTERIORES	140	53	17	64	6
H	51 TRANSPORTE AÉREO	162	76	5	75	6
H	52 ALMACENAMIENTO Y ACTIVIDADES ANEXAS AL TRANSPORTE	4.384	1.694	498	2.024	168
H	53 ACTIVIDADES POSTALES Y DE CORREOS	4.650	1.940	385	2.172	153
I	55 SERVICIOS DE ALOJAMIENTO	17.980	6.847	2.143	8.438	552
I	56 SERVICIOS DE COMIDAS Y BEBIDAS	375.212	120.556	67.050	181.305	6.301
J	58 EDICIÓN	10.236	4.842	276	4.795	323
J	59 ACTIV. CINEMATOGRAF., VIDEO Y PROGR. DE TV, SONIDO Y ED. MUSICAL	7.054	3.247	280	3.258	269
J	60 ACTIVIDADES DE PROGRAMACIÓN Y EMISIÓN DE RADIO Y TELEVISIÓN	854	397	30	385	42
J	61 TELECOMUNICACIONES	5.734	2.110	757	2.522	345
J	62 PROGRAMACIÓN, CONSULTORÍA Y ACTIV. RELAC. CON LA INFORMÁTICA	17.948	8.705	269	8.179	795
J	63 SERVICIOS DE INFORMACIÓN	8.142	3.909	162	3.605	466
K	64 SERVICIOS FINANCIEROS, EXCEPTO SEGUROS Y FONDOS DE PENSIONES	992	450	46	459	37
K	65 SEGUROS, REASEGUROS Y FONDOS DE PENSIONES,	5.674	2.373	464	2.693	144
K	66 ACTIVIDADES AUXIL.A LOS SERVICIOS FINANCIEROS Y A LOS SEGUROS	67.558	30.474	3.305	31.386	2.393
L	68 ACTIVIDADES INMOBILIARIAS	24.624	10.133	2.179	11.662	650
M	69 ACTIVIDADES JURÍDICAS Y DE CONTABILIDAD	74.594	30.658	6.639	34.690	2.607
M	70 ACTIV. DE LAS SEDES CENTRALES; CONSULTORÍA DE GESTIÓN EMPRESARIAL	12.782	5.741	650	5.844	547
M	71 SERVICIOS TÉCNICOS DE ARQUITECTURA E INGENIERÍA	58.636	28.253	1.065	26.108	3.210
M	72 INVESTIGACIÓN Y DESARROLLO	14.524	7.068	194	6.007	1.255
M	73 PUBLICIDAD Y ESTUDIOS DE MERCADO	22.400	10.590	610	10.382	818
M	74 OTRAS ACTIVIDADES PROFESIONALES, CIENTÍFICAS Y TÉCNICAS	47.118	22.134	1.425	21.931	1.628
M	75 ACTIVIDADES VETERINARIAS	12.014	4.617	1.390	5.614	393
N	77 ACTIVIDADES DE ALQUILER	54.592	24.540	2.756	25.362	1.934
N	78 ACTIVIDADES RELACIONADAS CON EL EMPLEO	1.860	849	81	855	75
N	79 ACTIVIDADES DE AGENCIAS DE VIAJES	8.896	3.974	474	4.173	275
N	80 ACTIVIDADES DE SEGURIDAD E INVESTIGACIÓN	2.128	916	148	992	72
N	81 SERVICIOS A EDIFICIOS Y ACTIVIDADES DE JARDINERÍA	56.408	22.108	6.096	26.646	1.558
N	82 ACTIVIDADES ADMINISTRATIVAS DE OFICINA Y OTRAS AUX. A EMPRESAS	25.644	12.065	757	11.719	1.103
O	84 ADMINISTRACIÓN PÚBLICA Y DEFENSA; SEGURIDAD SOCIAL OBLIGATORIA	662	242	89	316	15
P	85 EDUCACIÓN	74.412	29.704	7.502	33.089	4.117
Q	86 ACTIVIDADES SANITARIAS	99.398	37.691	12.008	42.914	6.785
Q	87 ASISTENCIA EN ESTABLECIMIENTOS RESIDENCIALES	914	255	202	421	36
Q	88 ACTIVIDADES DE SERVICIOS SOCIALES SIN ALOJAMIENTO	3.140	942	628	1.443	127
R	90 ACTIVIDADES DE CREACIÓN, ARTÍSTICAS Y ESPECTÁCULOS	42.374	20.052	1.135	19.205	1.982
R	91 ACTIVIDADES DE BIBLIOTECAS, ARCHIVOS, MUSEOS Y OTRAS CULTURALES	1.982	824	167	934	57
R	92 ACTIVIDADES DE JUEGOS DE AZAR Y APUESTAS	6.308	1.598	1.556	2.946	208
R	93 ACTIVIDADES DEPORTIVAS, RECREATIVAS Y DE ENTRETENIMIENTO	21.846	8.805	2.118	10.060	863
S	94 ACTIVIDADES ASOCIATIVAS	6.036	2.518	500	2.887	131
S	95 REPARACIÓN DE ORDENADORES, EFECTOS PERSONALES Y DE USO DOMÉSTICO	113.596	48.217	8.581	55.601	1.197
S	96 OTROS SERVICIOS PERSONALES	177.882	61.001	27.940	87.153	1.788
T	97 ACTIVIDADES DE LOS HOGARES COMO EMPLEADORES DE PERSONAL DOMÉSTICO	496	186	62	227	21
U	99 ACTIVIDADES DE ORGANIZACIONES Y ORGANISMOS EXTRATERRITORIALES	16	8	0	8	0



**COLABORADORES FAMILIARES
EN ALTA EN LA
SEGURIDAD SOCIAL**

POR EDAD

	<u>Total</u>	<u>Varones</u>	<u>Mujeres</u>
Total	197.481	95.652	101.829
MENOR DE 25 AÑOS	17.310	13.254	4.056
DE 25 A 39 AÑOS	82.599	50.774	31.825
DE 40 A 54 AÑOS	67.654	22.003	45.651
DE 55 AÑOS O MAS	29.918	9.621	20.297

POR NACIONALIDAD

	<u>Total</u>	<u>Varones</u>	<u>Mujeres</u>
Total	197.481	95.652	101.829
ESPAÑA	187.970	91.901	96.069
EXTRANJERO	9.511	3.751	5.760

EXTRANJEROS POR CONTINENTE

	<u>Total</u>	<u>Varones</u>	<u>Mujeres</u>
Total	9.511	3.751	5.760
EUROPA UE	2.280	949	1.331
EUROPA RESTO	726	255	471
AFRICA	432	240	192
AMERICA CENTRAL	112	32	80
AMERICA DEL NORTE	125	55	70
AMERICA DEL SUR	1.113	341	772
ASIA	4.673	1.858	2.815
OCEANIA	30	12	18
DESCONOCIDO	20	9	11

POR BASE DE COTIZACIÓN

Base mínima: 833,40 €

	<u>Total</u>	<u>Varones</u>	<u>Mujeres</u>
Total	197.481	95.652	101.829
BASE MÍNIMA	159.917	82.772	77.145
ENTRE B.MÍNIMA Y 1,5 B.MÍNIMA	25.579	7.429	18.150
ENTRE 1,5 B.MÍNIMA Y 2 B. MÍNIMA	9.572	4.312	5.260
ENTRE 2 B.MÍNIMA Y 3 B. MÍNIMA	1.609	766	843
MÁS DE 3 VECES B. MÍNIMA	804	373	431

NÚMERO DE COLABORADORES FAMILIARES EN LA SEGURIDAD SOCIAL, SEGÚN SEXO, POR COMUNIDAD AUTÓNOMA Y PROVINCIA

31/03/2009

<u>Com. Autónoma/Provincia</u>	<u>Total</u>	<u>Varones</u>	<u>Mujeres</u>
Total	197.481	95.652	101.829
ANDALUCIA	26.762	13.765	12.997
ALMERIA	2.980	1.380	1.600
CÁDIZ	3.180	1.613	1.567
CORDOBA	2.394	1.268	1.126
GRANADA	3.565	1.867	1.698
HUELVA	1.614	850	764
JAÉN	2.197	1.267	930
MÁLAGA	5.492	2.631	2.861
SEVILLA	5.340	2.889	2.451
ARAGON	5.665	2.571	3.094
HUESCA	528	226	302
TERUEL	487	234	253
ZARAGOZA	4.650	2.111	2.539
ASTURIAS	6.636	2.813	3.823
ASTURIAS	6.636	2.813	3.823
BALEARES	6.007	2.821	3.186
BALEARES	6.007	2.821	3.186
CANARIAS	4.799	2.080	2.719
LAS PALMAS	2.285	1.057	1.228
S.C.TENERIFE	2.514	1.023	1.491
CANTABRIA	3.245	1.530	1.715
CANTABRIA	3.245	1.530	1.715
CASTILLA LA MANCHA	10.003	5.771	4.232
ALBACETE	2.343	1.335	1.008
CIUDAD REAL	2.093	1.206	887
CUENCA	675	384	291
GUADALAJARA	752	388	364
TOLEDO	4.140	2.458	1.682
CASTILLA Y LEON	14.924	7.319	7.605
ÁVILA	984	539	445
BURGOS	2.090	980	1.110
LEÓN	3.018	1.346	1.672
PALENCIA	1.050	518	532
SALAMANCA	1.743	984	759
SEGOVIA	1.152	623	529
SORIA	548	238	310
VALLADOLID	3.092	1.483	1.609
ZAMORA	1.247	608	639
CATALUÑA	33.540	16.060	17.480
BARCELONA	23.505	11.260	12.245
GERONA	3.479	1.643	1.836
LERIDA	2.727	1.285	1.442
TARRAGONA	3.829	1.872	1.957
COM. VALENCIANA	22.682	10.864	11.818
ALICANTE	7.485	3.617	3.868
CASTELLÓN	3.100	1.416	1.684
VALENCIA	12.097	5.831	6.266
EXTREMADURA	5.186	2.591	2.595
BADAJOS	3.013	1.578	1.435
CÁCERES	2.173	1.013	1.160
GALICIA	19.574	8.625	10.949
LA CORUÑA	8.149	3.497	4.652
LUGO	3.016	1.107	1.909
ORENSE	2.407	1.162	1.245
PONTEVEDRA	6.002	2.859	3.143
MADRID	19.273	9.925	9.348
MADRID	19.273	9.925	9.348
MURCIA	5.659	2.745	2.914
MURCIA	5.659	2.745	2.914
NAVARRA	2.864	1.348	1.516
NAVARRA	2.864	1.348	1.516
PAIS VASCO	8.701	3.902	4.799
ÁLAVA	1.135	505	630
GUIPÚZCOA	3.083	1.362	1.721
VIZCAYA	4.483	2.035	2.448
RIOJA (LA)	1.487	675	812
RIOJA (LA)	1.487	675	812
CEUTA	222	114	108
CEUTA	222	114	108
MELILLA	252	133	119
MELILLA	252	133	119

**NÚMERO DE COLABORADORES FAMILIARES EN LA SEGURIDAD SOCIAL, SEGÚN SEXO,
POR SECTOR Y SECCIÓN DE ACTIVIDAD**

31/03/2009

Actividades Económicas (CNAE-2009)SECTORES

	<u>Total</u>	<u>Varones</u>	<u>Mujeres</u>
Total	197.481	95.652	101.829
1.-AGRICULTURA	9.002	3.455	5.547
2.-INDUSTRIA	17.644	10.024	7.620
3.-CONSTRUCCION	20.318	14.664	5.654
4.-SERVICIOS	150.517	67.509	83.008

SECCIONES

	<u>Total</u>	<u>95.652</u>	<u>101.829</u>
A AGRICULTURA, GANADERÍA, SILVICULTURA Y PESCA	9.002	3.455	5.547
B INDUSTRIAS EXTRACTIVAS	162	102	60
C INDUSTRIA MANUFACTURERA	17.278	9.806	7.472
D SUMIN. ENERGÍA ELÉCTRICA, GAS, VAPOR Y AIRE ACONDIC.	35	19	16
E SUMIN. AGUA, ACT. SANEAM., GEST. RESIDUOS Y DESCONTAMINACIÓN	169	97	72
F CONSTRUCCIÓN	20.318	14.664	5.654
G COMERCIO P/ MAYOR Y P/ MENOR; REPARACIÓN DE VEHÍCULOS	71.448	32.172	39.276
H TRANSPORTE Y ALMACENAMIENTO	12.670	9.682	2.989
I HOSTELERÍA	39.196	15.334	23.862
J INFORMACIÓN Y COMUNICACIONES	805	337	468
K ACTIVIDADES FINANCIERAS Y DE SEGUROS	1.654	648	1.006
L ACTIVIDADES INMOBILIARIAS	1.044	412	632
M ACTIVIDADES PROFESIONALES, CIENTÍFICAS Y TÉCNICAS	5.313	1.702	3.611
N ACTIVIDADES ADMINISTRATIVAS Y SERVICIOS AUXILIARES	3.908	1.913	1.995
O ADMINISTRACIÓN PÚBLICA Y DEFENSA; SEG. SOCIAL OBLIGATORIA	30	11	19
P EDUCACIÓN	1.961	798	1.163
Q ACTIVIDADES SANITARIAS Y DE SERVICIOS SOCIALES	2.797	611	2.186
R ACTIVIDADES ARTÍSTICAS, RECREATIVAS Y DE ENTRETENIMIENTO	2.103	924	1.179
S OTROS SERVICIOS	7.577	2.961	4.616
T ACT. DE LOS HOGARES COMO EMPLEADORES Y COMO PRODUCTORES	10	4	6
U ACT. DE ORGANIZACIONES Y ORGANISMOS EXTRATERRITORIALES	0	0	0

NÚMERO DE COLABORADORES FAMILIARES, SEGÚN SEXO, POR DIVISIÓN DE ACTIVIDAD

31/03/2009

DIVISIÓN DE ACTIVIDAD (CNAE-2009)		Total	Varones	Mujeres
Total		197.481	95.652	101.829
A	01 AGRICULTURA, GANADERÍA, CAZA Y SERVICIOS RELACIONADOS	8.128	2.949	5.179
A	02 SILVICULTURA Y EXPLOTACIÓN FORESTAL	107	74	33
A	03 PESCA Y ACUICULTURA	767	432	335
B	05 EXTRACCIÓN DE ANTRACITA, HULLA Y LIGNITO	5	3	2
B	06 EXTRACCIÓN DE CRUDO DE PETRÓLEO Y GAS NATURAL	0	0	0
B	07 EXTRACCIÓN DE MINERALES METÁLICOS	9	5	4
B	08 OTRAS INDUSTRIAS EXTRACTIVAS	144	91	53
B	09 ACTIVIDADES DE APOYO A LAS INDUSTRIAS EXTRACTIVAS	4	3	1
C	10 INDUSTRIA DE LA ALIMENTACIÓN	4.090	1.860	2.230
C	11 FABRICACIÓN DE BEBIDAS	370	200	170
C	12 INDUSTRIA DEL TABACO	0	0	0
C	13 INDUSTRIA TEXTIL	407	219	188
C	14 CONFECCIÓN DE PRENDAS DE VESTIR	713	301	412
C	15 INDUSTRIA DEL CUERO Y DEL CALZADO	303	151	152
C	16 INDUSTRIA DE LA MADERA Y DEL CORCHO, CESTERÍA Y ESPARTERÍA	1.604	1.150	454
C	17 INDUSTRIA DEL PAPEL	146	82	64
C	18 ARTES GRÁFICAS Y REPRODUCCIÓN DE SOPORTES GRABADOS	1.079	564	515
C	19 COQUERÍAS Y REFINO DE PETRÓLEO	4	2	2
C	20 INDUSTRIA QUÍMICA	270	146	124
C	21 FABRICACIÓN DE PRODUCTOS FARMACÉUTICOS	8	2	6
C	22 FABRICACIÓN DE PRODUCTOS DE CAUCHO Y PLÁSTICOS	342	159	183
C	23 FABRICACIÓN DE OTROS PRODUCTOS MINERALES NO METÁLICOS	1.035	683	352
C	24 METALURGIA; FABRIC. PROD. DE HIERRO, ACERO Y FERROALEACIONES	365	244	121
C	25 FABRICACIÓN DE PROD. METÁLICOS, EXCEPTO MAQUINARIA Y EQUIPO	2.872	1.860	1.012
C	26 FABRICACIÓN DE PROD. INFORMÁTICOS, ELECTRÓNICOS Y ÓPTICOS	60	32	28
C	27 FABRICACIÓN DE MATERIAL Y EQUIPO ELÉCTRICO	122	65	57
C	28 FABRICACIÓN DE MAQUINARIA Y EQUIPO N.C.O.P.	768	463	305
C	29 FABRICACIÓN DE VEHÍCULOS DE MOTOR, REMOLQUES	84	47	37
C	30 FABRICACIÓN DE OTRO MATERIAL DE TRANSPORTE	125	79	46
C	31 FABRICACIÓN DE MUEBLES	1.396	919	477
C	32 OTRAS INDUSTRIAS MANUFACTURERAS	419	185	234
C	33 REPARACIÓN E INSTALACIÓN DE MAQUINARIA Y EQUIPO	696	393	303
D	35 SUMINISTRO DE ENERGÍA ELÉCTR., GAS, VAPOR Y AIRE ACONDICIONADO	35	19	16
E	36 CAPTACIÓN, DEPURACIÓN Y DISTRIBUCIÓN DE AGUA	35	24	11
E	37 RECOGIDA Y TRATAMIENTO DE AGUAS RESIDUALES	11	5	6
E	38 RECOGIDA, TRATAMIENTO Y ELIMINACIÓN DE RESIDUOS; VALORIZACIÓN	119	67	52
E	39 ACTIVIDADES DE DESCONTAM. Y OTROS SERV. DE GESTIÓN DE RESIDUOS	4	1	3
F	41 CONSTRUCCIÓN DE EDIFICIOS	5.855	4.152	1.703
F	42 INGENIERÍA CIVIL	978	743	235
F	43 ACTIVIDADES DE CONSTRUCCIÓN ESPECIALIZADA	13.485	9.769	3.716
G	45 VENTA Y REPARACIÓN DE VEHÍCULOS DE MOTOR Y MOTOCICLETAS	6.894	4.565	2.329
G	46 COMERCIO AL POR MAYOR E INTERMEDIARIOS DEL COMERCIO	9.216	4.788	4.428
G	47 COMERCIO AL POR MENOR	55.338	22.819	32.519
H	49 TRANSPORTE TERRESTRE Y POR TUBERÍA	12.211	9.472	2.739
H	50 TRANSPORTE MARÍTIMO Y POR VÍAS NAVEGABLES INTERIORES	10	6	4
H	51 TRANSPORTE AÉREO	1	1	0
H	52 ALMACENAMIENTO Y ACTIVIDADES ANEXAS AL TRANSPORTE	319	140	179
H	53 ACTIVIDADES POSTALES Y DE CORREOS	130	63	67
I	55 SERVICIOS DE ALOJAMIENTO	1.532	623	909
I	56 SERVICIOS DE COMIDAS Y BEBIDAS	37.664	14.711	22.953
J	58 EDICIÓN	249	118	131
J	59 ACTIV. CINEMATOGRAF., VIDEO Y PROGR. DE TV, SONIDO Y ED. MUSICAL	156	61	95
J	60 ACTIVIDADES DE PROGRAMACIÓN Y EMISIÓN DE RADIO Y TELEVISIÓN	15	6	9
J	61 TELECOMUNICACIONES	125	57	68
J	62 PROGRAMACIÓN, CONSULTORÍA Y ACTIV. RELAC. CON LA INFORMÁTICA	199	75	124
J	63 SERVICIOS DE INFORMACIÓN	61	20	41
K	64 SERVICIOS FINANCIEROS, EXCEPTO SEGUROS Y FONDOS DE PENSIONES	26	7	19
K	65 SEGUROS, REASEGUROS Y FONDOS DE PENSIONES,	249	114	135
K	66 ACTIVIDADES AUXIL.A LOS SERVICIOS FINANCIEROS Y A LOS SEGUROS	1.379	527	852
L	68 ACTIVIDADES INMOBILIARIAS	1.044	412	632
M	69 ACTIVIDADES JURÍDICAS Y DE CONTABILIDAD	2.367	696	1.671
M	70 ACTIV. DE LAS SEDES CENTRALES; CONSULTORÍA DE GESTIÓN EMPRESARIAL	531	217	314
M	71 SERVICIOS TÉCNICOS DE ARQUITECTURA E INGENIERÍA	1.021	277	744
M	72 INVESTIGACIÓN Y DESARROLLO	42	16	26
M	73 PUBLICIDAD Y ESTUDIOS DE MERCADO	377	147	230
M	74 OTRAS ACTIVIDADES PROFESIONALES, CIENTÍFICAS Y TÉCNICAS	807	302	505
M	75 ACTIVIDADES VETERINARIAS	168	47	121
N	77 ACTIVIDADES DE ALQUILER	1.625	851	774
N	78 ACTIVIDADES RELACIONADAS CON EL EMPLEO	33	17	16
N	79 ACTIVIADES DE AGENCIAS DE VIAJES	225	92	133
N	80 ACTIVIDADES DE SEGURIDAD E INVESTIGACIÓN	34	19	15
N	81 SERVICIOS A EDIFICIOS Y ACTIVIDADES DE JARDINERÍA	1.585	782	803
N	82 ACTIVIDADES ADMINISTRATIVAS DE OFICINA Y OTRAS AUX. A EMPRESAS	406	152	254
O	84 ADMINISTRACIÓN PÚBLICA Y DEFENSA; SEGURIDAD SOCIAL OBLIGATORIA	30	11	19
P	85 EDUCACIÓN	1.961	798	1.163
Q	86 ACTIVIDADES SANITARIAS	2.572	524	2.048
Q	87 ASISTENCIA EN ESTABLECIMIENTOS RESIDENCIALES	142	55	87
Q	88 ACTIVIDADES DE SERVICIOS SOCIALES SIN ALOJAMIENTO	83	32	51
R	90 ACTIVIDADES DE CREACIÓN, ARTÍSTICAS Y ESPECTÁCULOS	258	93	165
R	91 ACTIVIDADES DE BIBLIOTECAS, ARCHIVOS, MUSEOS Y OTRAS CULTURALES	50	30	20
R	92 ACTIVIDADES DE JUEGOS DE AZAR Y APUESTAS	1.140	481	659
R	93 ACTIVIDADES DEPORTIVAS, RECREATIVAS Y DE ENTRETENIMIENTO	655	320	335
S	94 ACTIVIDADES ASOCIATIVAS	71	29	42
S	95 REPARACIÓN DE ORDENADORES, EFECTOS PERSONALES Y DE USO DOMÉSTICO	3.652	1.755	1.897
S	96 OTROS SERVICIOS PERSONALES	3.854	1.177	2.677
T	97 ACTIVIDADES DE LOS HOGARES COMO EMPLEADORES DE PERSONAL DOMÉSTICO	10	4	6
T	98 ACTIV. DE HOGARES COMO PRODUCT. DE BIENES Y SERVICIOS PARA USO PROPIO	0	0	0
U	99 ACTIVIDADES DE ORGANIZACIONES Y ORGANISMOS EXTRATERRITORIALES	0	0	0

FUENTES Y METODOLOGÍA

CAMBIOS A PARTIR DE 01-01-2008

A partir del 1 de enero de 2008 el régimen especial agrario por cuenta propia ha sido integrado en el RETA, y por tanto desaparece. En consecuencia con esta misma fecha

- Desaparece la base de cotización Reducida
- La antigüedad de autónomos procedente del régimen especial agrario será la de su incorporación al RETA

FUENTES

La información suministrada procede de los ficheros de afiliados a los distintos regímenes por cuenta propia de la Seguridad Social: Régimen Especial de Trabajadores Autónomos (RETA) y Mar, seleccionando aquellos afiliados que se encuentran en situación de alta en el último día del mes de la explotación.

A partir de la información contenida en los citados ficheros, la Dirección General de Economía Social, del Trabajo Autónomo y del Fondo Social Europeo, del Ministerio de Trabajo y Asuntos Sociales, realiza un proceso de cruce de las variables disponibles, elaborando los cuadros y gráficos que aquí se presentan.

METODOLOGÍA

En los mencionados ficheros por cuenta propia de la Seguridad Social aparecen trabajadores en alta de los cuales no se puede decir que sean autónomos propiamente dicho, pero que por disposiciones legales deben o pueden estar afiliados a dichos regímenes. Del tamaño de estos colectivos se informa en el primer cuadro.

En un segundo cuadro se proporciona información del total de afiliados al RETA según unos tramos de edad especiales, y por las variables sexo y base de cotización.

La información básica corresponde al colectivo definido como Autónomos propiamente dicho, que son aquellos trabajadores afiliados a alguno de los regímenes por cuenta propia de la Seguridad Social y que no están integrados en sociedades mercantiles, cooperativas ni en otras entidades societarias. También se excluyen los que figuran como colaboradores familiares y los que están registrados formando parte de algún colectivo especial de trabajadores.

VARIABLES DE EXPLOTACIÓN:

- **Régimen:** Por cuenta propia al que está afiliado el trabajador: RETA o Mar
- **Sexo:** Varón o mujer.
- **Edad:** Agrupado en cuatro tramos: Menores de 25 años, de 25 a 39, de 40 a 54 y de 55 años o más. Algunos cuadros incluyen tramos especiales, como los colectivos de jóvenes, que permiten un análisis vinculado a medidas de fomento del empleo autónomo, o los mayores de 50 años que es la edad en la que generalmente se inicia el período de cálculo de la pensión de jubilación.
- **Nacionalidad:** Hay una primera distribución entre trabajadores españoles (que incluye los de doble nacionalidad) y los extranjeros. Estos últimos se subdividen a su vez continentes, diferenciando, en el caso de los europeos, entre los pertenecientes a países de la Unión Europea y del resto, y, en el caso de América, sus tres diferentes zonas geográficas.
- **Base de Cotización:** Se han establecido cinco tramos:
 - Mínima (varía cada año), existiendo una cantidad de carácter general y otra para los mayores de 50 años (a partir de 2007 aplicable solo para los que tengan una antigüedad inferior a 5 años). Incluye a los autónomos de venta ambulante y que cotizan por una base reducida.
 - Otros cuatro tramos que representan diversas elevaciones sobre la base mínima de cada año.
- **Antigüedad del trabajador:** En el régimen por cuenta propia en el que está dado de alta. Los tramos empleados son:
 - Menos de 6 meses.
 - De 6 meses cumplidos y menos de 1 año.
 - Un año cumplido y menos de 3 años.
 - 3 años cumplidos y menos de 5 años.
 - 5 años cumplidos o más.
- **Comunidad Autónoma y Provincia:** En la que se ha registrado el trabajador Autónomo
- **Sector y Rama de Actividad:** A partir del año 2009 se utilizó la CNAE 2009, agrupado en los cuatro sectores, secciones de actividad (letra) o la más extensa de la división, en función de los dos primeros dígitos de la mencionada CNAE 2009.
- **Situación Profesional:** Distinguiendo si el autónomo tiene asalariados a su cargo o no, o si tiene pluriactividad (estar de alta, además de en el régimen correspondiente por cuenta propia, en algún otro régimen por cuenta ajena de la Seguridad Social) o no.

Estas mismas variables se emplean en la descripción de los colaboradores familiares