



GOBIERNO  
DE ESPAÑA

MINISTERIO  
DE EMPLEO  
Y SEGURIDAD SOCIAL



UNIÓN EUROPEA  
Fondo Social Europeo  
*El FSE invierte en tu futuro*

# Sistema Nacional de Garantía Juvenil

## Fichero de Inscripción



Datos a 31 de ENERO de 2017



# SISTEMA NACIONAL DE GARANTÍA JUVENIL

Datos a 31 de enero de 2017



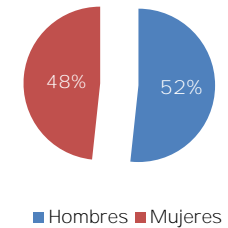
## Proceso de Inscripción (TABLA GENERAL)

	ESPAÑA		
	Total	Hombres	Mujeres
<b>Solicitudes</b>	<b>458.644</b>	<b>237.322</b>	<b>221.322</b>
Con usuario y contraseña	312.625	160.685	151.940
Certificado electrónico	140.051	73.164	66.887
En Papel completas y correctas	5.968	3.473	2.495
<b>Expedientes resueltos</b>	<b>443.896</b>	<b>229.455</b>	<b>214.441</b>
Con usuario y contraseña	300.664	154.304	146.360
Certificado electrónico	137.294	71.695	65.598
En Papel	5.938	3.455	2.483
% de expedientes resueltos	97%	97%	97%
<b>Inscripciones (resoluciones positivas)</b>	<b>423.387</b>	<b>218.783</b>	<b>204.604</b>
Con usuario y contraseña	287.285	147.522	139.763
Certificado electrónico	130.508	68.014	62.494
En Papel	5.594	3.247	2.347
<b>Denegaciones (resoluciones negativas)</b>	<b>20.509</b>	<b>10.672</b>	<b>9.835</b>
Con usuario y contraseña	13.379	6.782	6.597
Certificado electrónico	6.786	3.682	3.104
En Papel	344	208	136
<b>Servicio 060 Garantía Juvenil (Acumulado 2016)</b>	<b>5.024</b>	<b>---</b>	<b>---</b>
Llamadas atendidas - opción jóvenes	3.030	---	---
Llamadas atendidas - opción empleadores	607	---	---
Correos atendidos	1.387	---	---

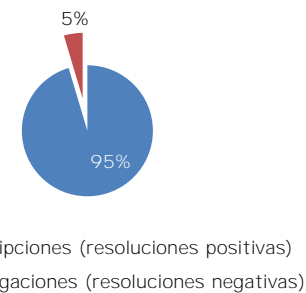
### Por Tipo de Expediente



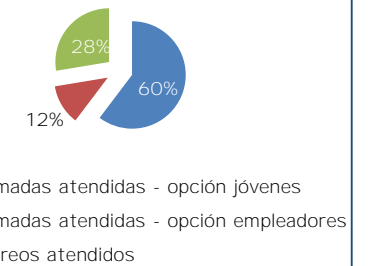
### Por Sexo



### Por Tipo de resolución



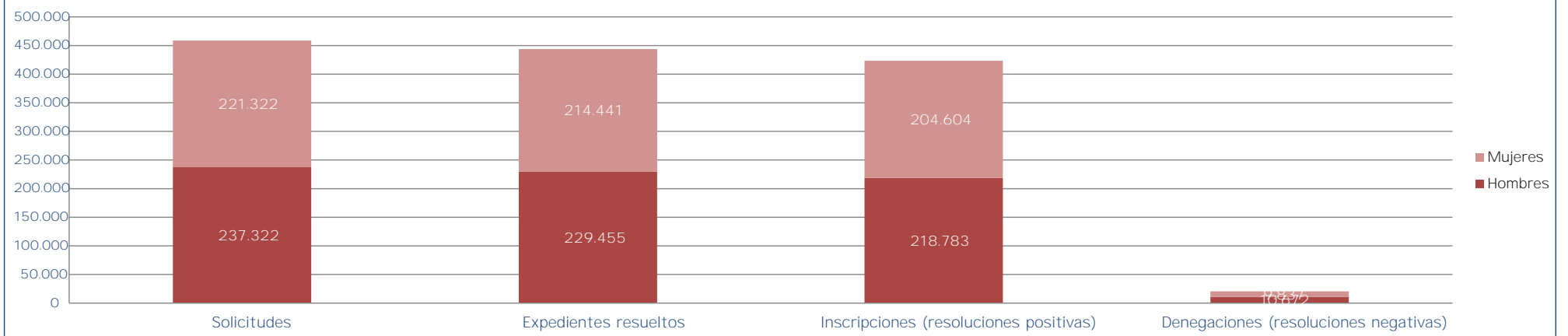
### Teléfono de Información



Datos del Sistema Nacional de Garantía Juvenil

Modelo estadístico acordado en la Comisión Delegada de Seguimiento y Evaluación del Sistema Nacional de Garantía Juvenil

## Registro del Sistema



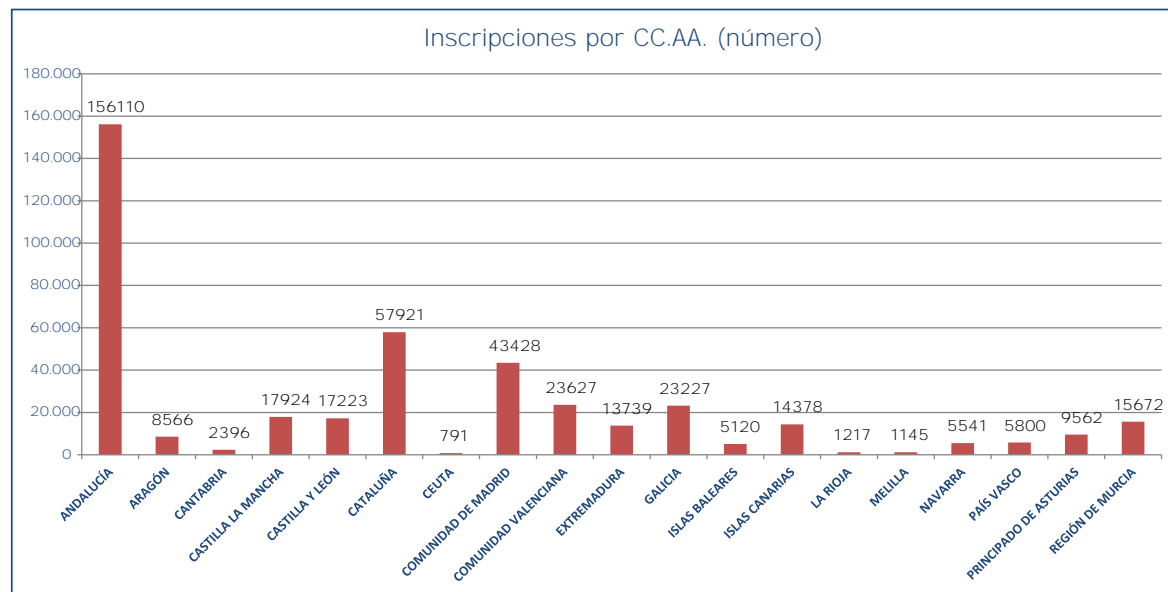
# SISTEMA NACIONAL DE GARANTÍA JUVENIL

Datos a 31 de enero de 2017



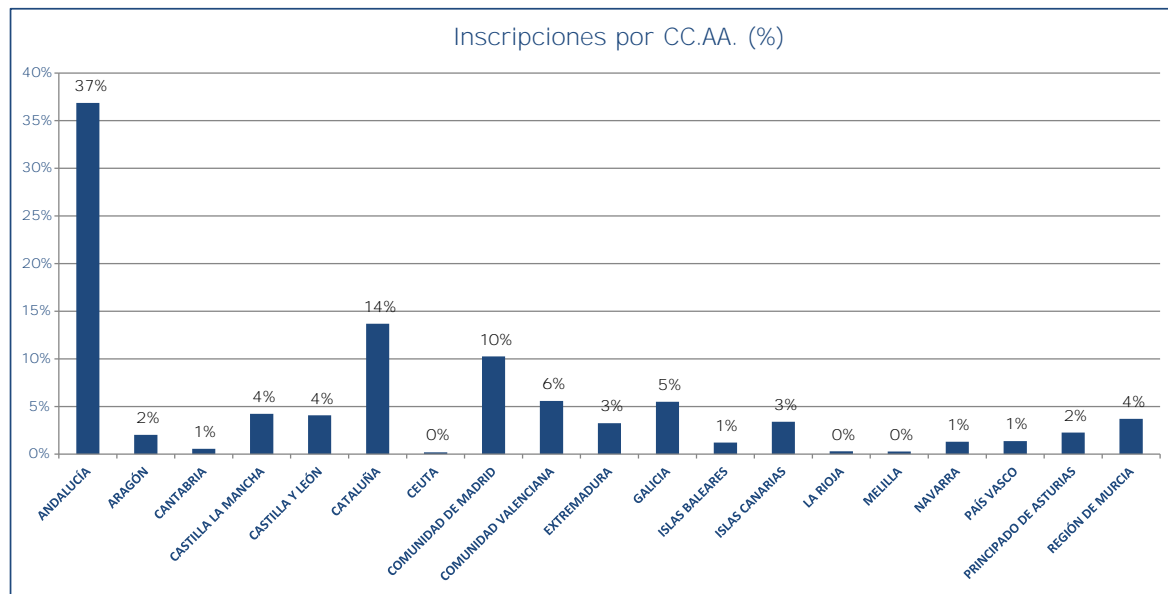
## INSCRIPCIONES (Datos por CC.AA.)

	Total		Hombres		Mujeres	
	Número	%/total	Número	%/total	Número	%/total
ANDALUCÍA	156.110	37%	76.261	34,9%	79.849	39,0%
ARAGÓN	8.566	2%	4.646	2,1%	3.920	1,9%
CANTABRIA	2.396	1%	1.370	0,6%	1.026	0,5%
CASTILLA LA MANCHA	17.924	4%	8.538	3,9%	9.386	4,6%
CASTILLA Y LEÓN	17.223	4%	9.132	4,2%	8.091	4,0%
CATALUÑA	57.921	14%	33.755	15,4%	24.166	11,8%
CEUTA	791	0%	414	0,2%	377	0,2%
COMUNIDAD DE MADRID	43.428	10%	22.453	10,3%	20.975	10,3%
COMUNIDAD VALENCIANA	23.627	6%	12.478	5,7%	11.149	5,4%
EXTREMADURA	13.739	3%	6.749	3,1%	6.990	3,4%
GALICIA	23.227	5%	11.495	5,3%	11.732	5,7%
ISLAS BALEARES	5.120	1%	2.699	1,2%	2.421	1,2%
ISLAS CANARIAS	14.378	3%	7.614	3,5%	6.764	3,3%
LA RIOJA	1.217	0%	640	0,3%	577	0,3%
MELILLA	1.145	0%	566	0,3%	579	0,3%
NAVARRA	5.541	1%	3.185	1,5%	2.356	1,2%
PAÍS VASCO	5.800	1%	3.080	1,4%	2.720	1,3%
PRINCIPADO DE ASTURIAS	9.562	2%	5.439	2,5%	4.123	2,0%
REGIÓN DE MURCIA	15.672	4%	8.269	3,8%	7.403	3,6%
<b>TOTAL ESPAÑA</b>	<b>423.387</b>	<b>100%</b>	<b>218.783</b>	<b>100%</b>	<b>204.604</b>	<b>100%</b>



## DENEGACIONES (Datos por CC.AA.)

	Total		Hombres		Mujeres	
	Número	%/total	Número	%/total	Número	%/total
ANDALUCÍA	7.843	38%	4.088	38,3%	3.755	38,2%
ARAGÓN	436	2%	217	2,0%	219	2,2%
CANTABRIA	107	1%	59	0,6%	48	0,5%
CASTILLA LA MANCHA	925	5%	467	4,3%	464	4,7%
CASTILLA Y LEÓN	929	5%	495	4,6%	434	4,4%
CATALUÑA	2.505	12%	1.406	13,2%	1.099	11,2%
CEUTA	43	0%	19	0,2%	24	0,2%
COMUNIDAD DE MADRID	2.186	11%	1.097	10,3%	1.089	11,1%
COMUNIDAD VALENCIANA	1.284	6%	667	6,3%	617	6,3%
EXTREMADURA	721	4%	409	3,8%	312	3,2%
GALICIA	676	3%	307	2,8%	375	3,8%
ISLAS BALEARES	287	1%	136	1,3%	151	1,5%
ISLAS CANARIAS	641	3%	322	3,0%	319	3,2%
LA RIOJA	106	1%	58	0,5%	48	0,5%
MELILLA	44	0%	20	0,2%	24	0,2%
NAVARRA	251	1%	134	1,3%	117	1,2%
PAÍS VASCO	602	3%	283	2,7%	319	3,2%
PRINCIPADO DE ASTURIAS	319	2%	158	1,5%	161	1,6%
REGIÓN DE MURCIA	604	3%	342	3,2%	262	2,7%
<b>TOTAL ESPAÑA</b>	<b>20.509</b>	<b>100%</b>	<b>10.672</b>	<b>100%</b>	<b>9.837</b>	<b>100%</b>



Datos del Sistema Nacional de Garantía Juvenil

Modelo estadístico acordado en la Comisión Delegada de Seguimiento y Evaluación del Sistema Nacional de Garantía Juvenil


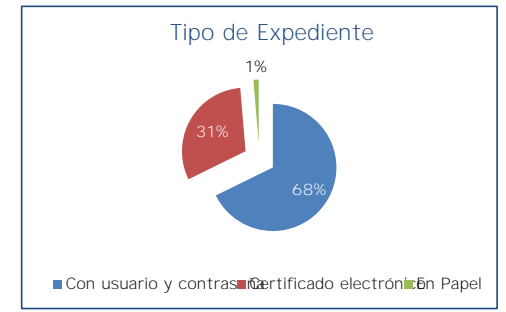
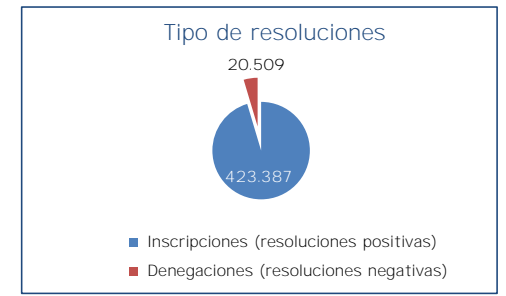
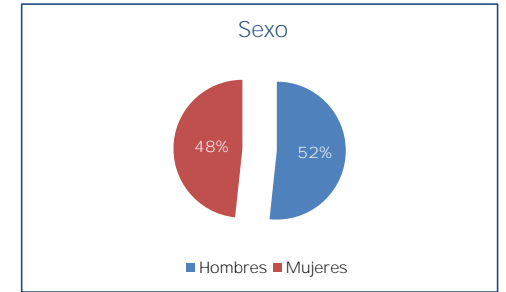
SISTEMA NACIONAL DE GARANTÍA JUVENIL

Datos a 31 de enero de 2017



ESTADOS (TOTAL POR CC.AA, PROVINCIAS Y SEXO)

	Solicitudes			Expedientes resueltos			Inscripciones			Denegaciones		
	TOTAL	Hombres	Mujeres	TOTAL	Hombres	Mujeres	TOTAL	Hombres	Mujeres	TOTAL	Hombres	Mujeres
ANDALUCÍA	166.931	81.810	85.121	163.953	80.349	83.604	156.110	76.261	79.849	7.843	4.088	3.755
ALMERÍA	11.751	5.940	5.811	11.264	5.698	5.566	10.688	5.416	5.272	581	280	301
CADIZ	25.611	12.738	12.873	25.278	12.567	12.711	24.370	12.120	12.250	903	447	456
CÓRDOBA	19.474	9.173	10.301	19.228	9.068	10.160	18.461	8.640	9.821	765	422	343
GRANADA	19.598	9.728	9.870	19.176	9.521	9.655	18.215	9.014	9.201	961	510	451
HUELVA	12.251	6.139	6.112	12.113	6.069	6.044	11.562	5.784	5.778	551	285	266
JAEÉN	17.154	7.968	9.186	16.959	7.868	9.091	15.890	7.281	8.609	1.069	584	485
MÁLAGA	22.359	11.228	11.131	21.775	10.937	10.838	20.565	10.316	10.249	1.210	621	589
SEVILLA	38.736	18.916	19.820	38.167	18.629	19.538	36.364	17.690	18.674	1.803	939	864
ARAGÓN	9.507	5.144	4.363	9.002	4.863	4.139	8.566	4.646	3.920	436	217	219
HUESCA	1.284	753	531	1.233	719	514	1.180	689	491	53	30	23
TERUEL	1.024	559	465	992	536	456	944	513	431	48	23	25
ZARAGOZA	7.199	3.832	3.367	6.777	3.608	3.169	6.442	3.444	2.998	335	164	171
CANTABRIA	2.650	1.523	1.127	2.503	1.429	1.074	2.396	1.370	1.024	107	59	48
CASTILLA LA MANCHA	19.490	9.328	10.162	18.842	8.999	9.843	17.924	8.538	9.386	925	461	464
ALBACETE	3.748	1.854	1.894	3.658	1.801	1.857	3.468	1.709	1.759	188	98	87
CIUDAD REAL	5.958	2.698	3.260	5.771	2.611	3.160	5.488	2.489	3.000	289	132	157
CIUENCA	1.572	740	832	1.520	712	808	1.430	668	762	90	44	46
GUADALAJARA	1.474	709	765	1.384	668	716	1.284	608	676	100	58	42
TOLEDO	6.746	3.332	3.414	6.515	3.209	3.306	6.254	3.073	3.181	261	129	132
CASTILLA Y LEÓN	18.632	9.911	8.721	18.152	9.627	8.525	17.223	9.132	8.091	929	495	434
ÁVILA	970	513	457	951	508	443	891	470	421	60	35	25
BURGOS	2.478	1.274	1.204	2.397	1.224	1.173	2.268	1.156	1.112	134	68	66
LEÓN	3.297	1.758	1.540	3.208	1.701	1.507	3.011	1.608	1.403	184	93	91
PALENCIA	1.890	1.023	867	1.849	998	851	1.795	966	829	95	52	43
SALAMANCA	2.498	1.231	1.267	2.433	1.208	1.225	2.289	1.138	1.151	143	74	72
SEGOVIA	1.020	574	446	973	534	439	899	494	405	74	38	36
SORIA	718	408	310	698	394	304	659	381	278	28	14	14
VALLADOLID	4.638	2.536	2.102	4.546	2.488	2.058	4.345	2.354	1.991	201	112	89
ZAMORA	1.129	592	537	1.112	582	530	1.053	545	508	59	37	22
CATALUÑA	63.275	36.807	26.468	60.426	35.161	25.265	57.921	33.755	24.166	2.505	1.406	1.099
BARCELONA	41.451	24.418	17.033	39.592	23.348	16.244	37.898	22.379	15.519	1.699	969	730
GIJONA	7.704	4.400	3.304	7.248	4.136	3.112	6.951	3.978	2.973	292	152	140
LLEIDA	4.455	2.527	1.928	4.308	2.448	1.860	4.142	2.348	1.794	158	97	61
TARRAGONA	9.668	5.462	4.206	9.291	5.248	4.043	8.938	5.058	3.880	356	188	168
CEUTA	845	440	405	834	433	401	791	414	377	43	19	24
COMUNIDAD DE MADRID	48.344	24.970	23.374	45.614	23.550	22.064	43.423	22.453	20.971	2.186	1.097	1.089
COMUNIDAD VALENCIANA	26.085	13.766	12.319	24.911	13.145	11.766	23.627	12.478	11.149	1.284	667	617
ALICANTE	9.262	4.948	4.314	8.819	4.715	4.104	8.412	4.498	3.914	401	217	190
CASTELLÓN	3.500	1.869	1.631	3.271	1.740	1.531	3.092	1.640	1.451	179	100	79
VALENCIA	13.323	6.949	6.315	12.821	6.690	6.131	12.123	6.340	5.788	698	350	348
EXTREMADURA	14.657	7.259	7.398	14.460	7.158	7.302	13.739	6.749	6.990	721	409	312
BADAJOZ	9.929	4.847	5.082	9.831	4.801	5.030	9.336	4.523	4.811	493	278	215
CÁCERES	4.728	2.412	2.316	4.629	2.357	2.272	4.408	2.226	2.177	226	131	95
GALICIA	24.574	12.140	12.434	23.903	11.796	12.107	23.227	11.495	11.732	676	301	375
A CORUÑA	8.746	4.311	4.435	8.510	4.196	4.314	8.281	4.090	4.191	229	106	123
LUGO	3.228	1.591	1.637	3.131	1.546	1.585	3.052	1.508	1.544	78	38	41
OURENSE	3.228	1.624	1.604	3.121	1.578	1.543	3.014	1.531	1.483	110	49	61
PONTEVEDRA	9.374	4.608	4.766	9.138	4.478	4.660	8.880	4.369	4.511	258	112	146
ISLAS BALEARES	5.760	3.023	2.737	5.407	2.835	2.572	5.120	2.699	2.421	287	136	151
ISLAS CANARIAS	15.338	8.099	7.239	15.019	7.936	7.083	14.378	7.614	6.761	641	322	319
LAS PALMAS	8.731	4.501	4.230	8.547	4.409	4.138	8.135	4.200	3.935	412	209	203
SANTA CRUZ TENERIFE	6.607	3.598	3.009	6.472	3.527	2.945	6.243	3.414	2.829	229	113	116
LA RIOJA	1.411	743	668	1.323	698	625	1.217	640	577	106	58	48
MELILLA	1.232	608	624	1.189	586	603	1.145	566	579	44	20	24
NAVARRA	6.046	3.448	2.598	5.792	3.319	2.473	5.541	3.185	2.356	251	134	117
PAIS VASCO	6.670	3.518	3.152	6.402	3.363	3.039	5.800	3.080	2.720	602	283	319
ALAVA	1.063	546	517	1.020	518	501	920	474	446	100	44	56
GIPUZKOA	3.766	2.018	1.748	3.614	1.930	1.684	3.248	1.751	1.497	366	174	190
BIZKAIA	1.841	954	881	1.768	915	851	1.632	852	780	134	63	71
PRINCIPADO DE ASTURIAS	10.210	5.787	4.423	9.881	5.597	4.284	9.562	5.439	4.121	319	158	161
REGIÓN DE MURCIA	16.979	8.998	7.981	16.276	8.611	7.665	15.672	8.269	7.401	604	342	262
<b>TOTAL ESPAÑA</b>	<b>458.644</b>	<b>237.322</b>	<b>221.322</b>	<b>443.896</b>	<b>229.455</b>	<b>214.441</b>	<b>423.387</b>	<b>218.783</b>	<b>204.604</b>	<b>20.509</b>	<b>10.672</b>	<b>9.837</b>



Datos del Sistema Nacional de Garantía Juvenil  
Modelo estadístico acordado en la Comisión Delegada de Seguimiento y Evaluación del Sistema Nacional de Garantía Juvenil

SISTEMA NACIONAL DE GARANTÍA JUVENIL

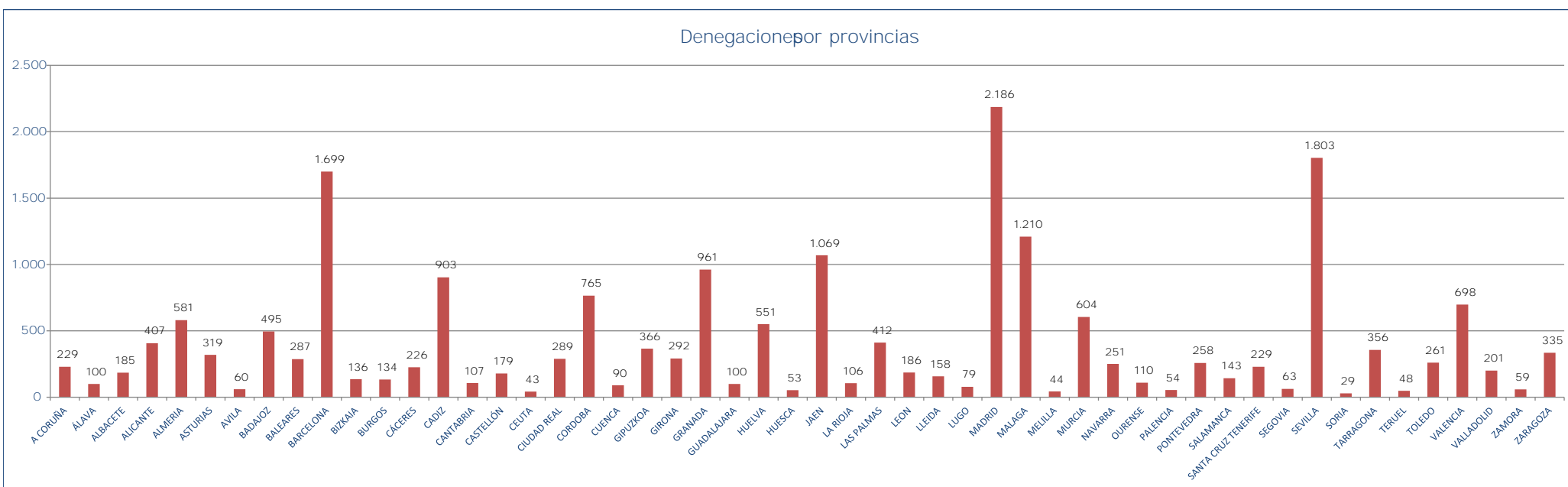
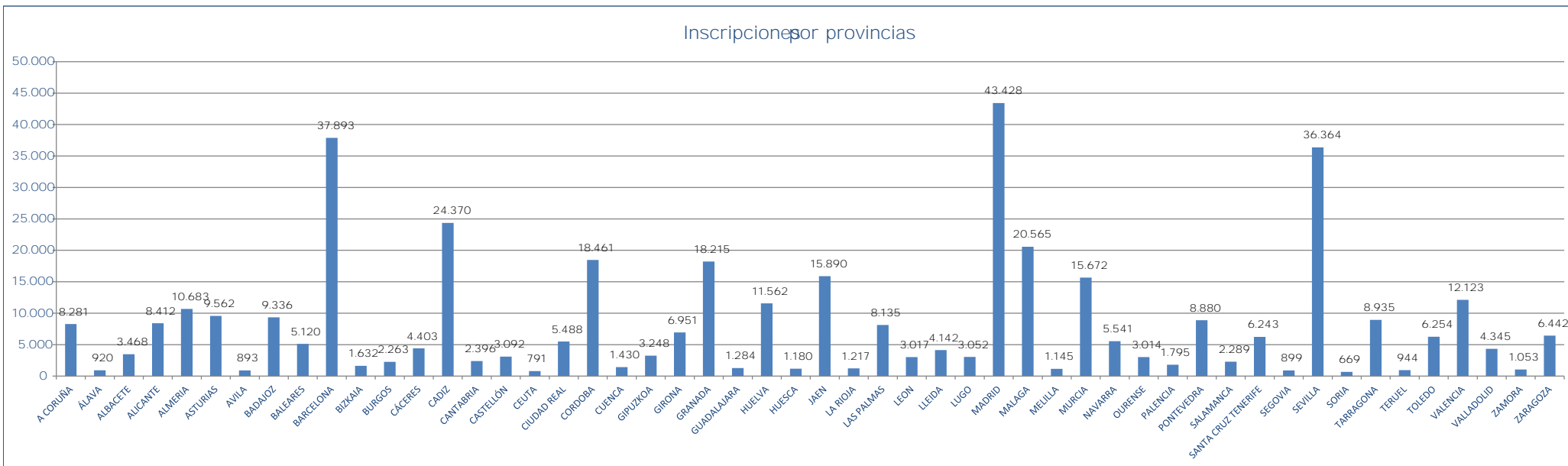
Datos a 31 de enero de 2017



ESTADOS (TOTAL POR CC.AA, PROVINCIAS Y TIPO DE EXPEDIENTE)

	Solicitudes				Expedientes resueltos				Inscripciones				Denegaciones			
	TOTAL	Contraseña	Certificado	En Papel	TOTAL	Contraseña	Certificado	En Papel	TOTAL	Contraseña	Certificado	En Papel	TOTAL	Contraseña	Certificado	En Papel
<b>ANDALUCÍA</b>	166.931	93.212	73.304	415	163.953	91.273	72.269	411	156.110	87.091	68.623	391	7.843	4.182	3.641	20
ALMERÍA	11.751	5.935	5.793	23	11.264	5.634	5.609	21	10.688	5.382	5.283	18	581	252	326	3
CÁDIZ	25.611	15.528	9.979	109	25.273	15.263	9.896	109	24.370	14.748	9.524	103	903	525	373	6
CÓRDOBA	19.474	9.408	10.028	43	19.226	9.271	9.912	43	18.461	8.934	9.486	41	763	337	426	2
GRANADA	19.598	9.772	9.798	23	19.176	9.541	9.612	23	18.215	9.084	9.109	22	961	457	503	1
HUELVA	12.251	8.339	8.397	15	12.113	8.787	8.311	15	11.562	3.622	7.225	15	551	165	386	0
JÁEN	17.156	8.832	8.247	77	16.959	8.707	8.175	77	15.890	8.209	7.607	74	1.069	498	568	3
MÁLAGA	22.359	15.438	6.886	35	21.775	15.009	6.733	33	20.565	14.177	6.357	31	1.210	832	376	2
SEVILLA	38.735	24.465	14.181	90	38.167	24.056	14.021	90	36.364	22.940	13.337	87	1.803	1.114	684	3
<b>ARAGÓN</b>	9.507	7.584	1.891	32	9.002	7.137	1.833	32	8.566	6.774	1.761	31	436	363	72	1
HUESCA	1.284	774	510	3	1.233	733	497	3	1.180	700	477	3	53	33	20	0
TERUEL	1.024	473	545	6	992	458	528	6	944	428	510	6	48	30	18	0
ZARAGOZA	7.198	6.339	836	23	6.777	5.946	808	23	6.442	5.646	774	22	335	300	34	1
<b>CANTABRIA</b>	2.650	2.126	520	4	2.503	1.996	503	4	2.396	1.916	476	4	107	80	27	0
<b>CASTILLA LA MANCHA</b>	19.490	14.365	4.584	54	18.849	13.842	4.476	53	17.924	13.196	4.253	47	925	646	223	5
ALBACETE	3.745	2.948	699	93	3.653	2.871	688	94	3.468	2.747	636	89	189	124	52	9
CIUDAD REAL	5.953	4.367	1.470	116	5.771	4.230	1.441	116	5.488	4.021	1.358	108	289	194	83	7
CUENCA	1.574	974	541	51	1.520	944	526	50	1.430	881	504	45	90	63	22	5
GUADALAJARA	1.474	1.019	353	106	1.384	941	331	106	1.284	883	318	81	100	62	13	3
TOLEDO	6.746	5.061	1.513	170	6.513	4.860	1.490	169	6.254	4.662	1.437	154	261	198	53	10
<b>CASTILLA Y LEÓN</b>	18.639	10.198	6.767	1.681	18.152	9.849	6.623	1.681	17.223	9.315	6.313	1.591	929	534	310	85
ÁVILA	970	481	383	102	954	463	379	102	893	434	351	101	60	34	24	4
BURGOS	2.478	1.338	1.011	129	2.397	1.283	983	129	2.263	1.202	939	122	134	83	44	4
LEÓN	3.297	1.813	1.181	291	3.205	1.753	1.153	290	3.011	1.649	1.090	278	193	103	63	20
PALENCIA	1.898	959	660	271	1.848	929	649	271	1.793	908	628	266	164	73	91	10
SALAMANCA	2.498	1.185	1.023	28	2.432	1.146	999	28	2.289	1.078	943	26	141	78	63	15
SEGOVIA	1.028	553	260	64	964	503	245	64	939	667	375	26	154	74	51	13
SORIA	719	393	193	92	698	320	159	92	663	500	163	91	93	20	11	7
VALLADOLID	4.638	2.496	1.723	414	4.546	2.430	1.699	414	4.343	2.306	1.639	401	201	128	60	16
ZAMORA	1.129	623	419	87	1.112	610	415	87	1.053	574	394	85	54	30	21	2
<b>CATALUÑA</b>	63.275	51.693	10.084	1.491	60.426	49.103	9.825	1.491	57.921	47.132	9.377	1.411	2.505	1.971	448	84
BARCELONA	41.451	33.735	6.705	1.011	39.592	32.053	6.528	1.011	37.898	30.731	6.213	948	1.699	1.322	314	62
GIRONA	7704	6.794	334	177	7.248	6.353	715	177	6.951	6.106	683	163	292	246	32	14
LLEIDA	4.455	3.315	1.035	101	4.300	3.167	1.028	101	4.142	3.047	994	101	154	124	34	4
TARRAGONA	9.666	7.849	1.610	206	9.291	7.531	1.554	206	8.935	7.248	1.487	200	356	283	67	6
<b>CEUTA</b>	845	693	151	1	834	685	148	1	791	651	139	1	43	34	9	0
<b>COMUNIDAD DE MADRID</b>	48.344	40.923	7.069	354	45.614	38.463	6.805	349	43.423	36.760	6.358	310	2.186	1.703	447	36
<b>COMUNIDAD VALENCIANA</b>	26.086	17.732	8.120	234	24.911	16.802	7.875	234	23.627	15.915	7.483	229	1.284	887	392	5
ALICANTE	9.262	6.450	2.772	40	8.819	6.101	2.678	40	8.412	5.823	2.550	39	401	278	128	1
CASTELLÓN	3.500	2.240	1.224	34	3.271	2.056	1.179	34	3.099	1.951	1.104	34	179	109	73	1
VALENCIA	13.324	9.042	4.124	158	12.821	8.645	4.018	158	12.123	8.141	3.827	156	698	504	191	3
<b>EXTREMADURA</b>	14.657	10.964	3.611	83	14.460	10.801	3.578	81	13.739	10.203	3.456	75	721	593	122	6
BADAJOS	9.929	6.989	2.868	72	9.831	6.913	2.847	71	9.336	6.513	2.758	65	493	400	89	6
CÁCERES	4.728	3.975	742	11	4.629	3.888	731	10	4.408	3.695	698	10	226	193	33	0
<b>GALICIA</b>	24.574	20.292	4.125	150	23.903	19.728	4.025	150	23.227	19.222	3.857	148	676	506	168	2
A CORUÑA	8.746	7.365	1.314	64	8.510	7.163	1.278	64	8.281	6.988	1.234	64	229	188	44	0
LUGO	3.228	2.788	417	52	3.131	2.703	408	52	3.052	2.648	386	29	79	59	20	0
OURENSE	3.225	2.917	254	23	3.121	2.851	250	23	3.014	2.758	259	21	110	92	18	0
PONTEVEDRA	9.374	7.198	2.136	40	9.138	7.007	2.091	40	8.880	6.838	2.002	40	258	169	89	0
<b>ISLAS BALEARES</b>	5.760	4.692	860	20	5.407	4.353	846	20	5.120	4.103	820	197	287	250	26	11
<b>ISLAS CANARIAS</b>	15.333	9.142	6.038	158	15.019	8.930	5.931	158	14.378	8.567	5.670	147	641	369	261	11
LAS PALMAS	8.731	5.330	3.374	25	8.547	5.219	3.299	25	8.135	4.964	3.149	22	412	253	150	7
SANTA CRUZ TENERIFE	6.602	3.812	2.664	123	6.472	3.711	2.632	123	6.243	3.597	2.521	125	229	114	111	4
<b>LA RIOJA</b>	1.411	996	409	6	1.323	919	398	6	1.217	851	360	6	106	68	38	0
<b>MELILLA</b>	1.232	61	1.154	17	1.189	39	1.133	17	1.145	38	1.091	16	44	1	42	1
<b>NAVARRA</b>	6.046	5.040	952	54	5.792	4.809	929	54	5.541	4.618	871	52	251	191	58	2
<b>PAÍS VASCO</b>	6.670	3.056	3.326	284	6.402	2.933	3.182	284	5.800	2.570	2.951	275	602	363	231	8
ÁLAVA	1.063	480	580	3	1.020	453	568	3	920	385	532	3	100	61	33	0
GIPUZKOA	3.766	1.631	1.914	22	3.614	1.574	1.819	22	3.248	1.366	1.664	21	366	208	158	3
BIZKAIA	1.841	945	832	64	1.768	901	793	63	1.632	819	758	63	139	89	43	5
<b>PRINCIPADO DE ASTURIAS</b>	10.210	7.188	2.965	57	9.881	6.896	2.928	57	9.562	6.706	2.804	52	319	190	124	5
<b>REGIÓN DE MURCIA</b>	16.979	12.661	4.128	190	16.276	12.106	3.987	185	15.672	11.658	3.840	174	604	448	147	9
<b>TOTAL ESPAÑA</b>	458.644	312.625	140.051	5.96	443.896	300.664	137.294	5.93	423.387	287.285	130.508	5.59	20.509	13.379	6.786	34

INSCRIPCIONES Y DENEGACIONES POR PROVINCIAS



SISTEMA NACIONAL DE GARANTÍA JUVENIL

Datos a 31 de enero de 2017



ESTADOS (HOMBRES POR CC.AA, PROVINCIAS Y TIPO DE EXPEDIENTE)

	Solicitudes				Expedientes resueltos				Inscripciones				Denegaciones			
	TOTAL	Contraseña	Certificado	En Papel	TOTAL	Contraseña	Certificado	En Papel	TOTAL	Contraseña	Certificado	En Papel	TOTAL	Contraseña	Certificado	En Papel
ANDALUCÍA	81.810	44.575	36.964	270	80.349	43.629	36.453	261	76.261	41.543	34.465	250	4.088	2.086	1.988	14
ALMERIA	5.940	2.878	3.047	15	5.696	2.727	2.956	17	5.416	2.613	2.799	11	280	114	164	2
CADIZ	12.738	7.589	5.067	77	12.567	7.466	5.024	73	12.120	7.217	4.831	72	447	240	193	5
CORDOBA	9.171	4.323	4.821	26	9.062	4.271	4.762	23	8.640	4.096	4.517	27	422	179	243	2
GRANADA	9.728	4.743	4.967	13	9.524	4.630	4.881	12	9.014	4.397	4.611	12	510	239	270	1
HUELVA	6.139	1.870	4.256	7	6.069	1.848	4.214	7	5.784	1.771	4.006	7	283	77	208	0
JAEN	7.963	3.924	3.999	47	7.865	3.860	3.958	47	7.281	3.597	3.645	43	584	269	313	2
MÁLAGA	11.228	7.570	3.629	22	10.937	7.362	3.552	22	10.316	6.961	3.338	22	621	401	219	1
SEVILLA	18.916	11.673	7.188	58	18.629	11.463	7.106	53	17.690	10.908	6.730	57	939	562	376	1
ARAGON	5.144	4.060	1.068	16	4.863	3.820	1.027	16	4.646	3.643	987	16	217	177	40	0
HUESCA	753	456	295	2	719	433	284	2	689	414	273	2	30	19	11	0
TERUEL	559	247	311	4	536	238	297	4	513	223	286	4	23	12	11	0
ZARAGOZA	3.832	3.360	462	10	3.608	3.152	446	10	3.444	3.006	428	10	164	148	18	0
CANTABRIA	1.523	1.246	276	1	1.429	1.160	268	1	1.370	1.114	255	1	55	46	13	0
CASTILLA LA MANCHA	9.328	6.705	2.361	26	8.999	6.438	2.303	25	8.538	6.128	2.188	22	461	310	115	36
ALBACETE	1.954	1.433	380	4	1.901	1.391	378	4	1.703	1.328	346	3	93	63	29	6
CIUDAD REAL	2.699	1.911	599	5	2.614	1.847	713	5	2.520	1.760	674	4	133	85	47	4
CUENCA	740	429	294	5	713	411	280	5	683	387	260	4	17	8	9	0
GUADALAJARA	709	461	174	6	668	432	163	6	603	399	164	4	58	33	24	16
TOLEDO	3.332	2.466	780	8	3.202	2.351	767	8	3.073	2.254	742	7	129	97	29	7
CASTILLA Y LEON	9.911	5.453	3.641	81	9.627	5.256	3.554	81	9.132	4.964	3.392	77	495	292	162	41
ÁVILA	513	261	201	4	508	258	198	4	470	235	190	4	31	23	8	4
BURGOS	1.271	694	505	7	1.224	663	482	7	1.154	626	461	6	64	39	24	4
LEON	1.758	990	627	13	1.701	949	614	13	1.608	897	589	12	93	53	29	10
PALENCIA	1.023	514	365	14	998	500	352	14	966	486	345	13	37	13	11	7
SALAMANCA	1.237	599	510	12	1.208	573	493	12	1.138	548	470	12	67	32	28	5
SEGOVIA	573	434	107	3	534	400	102	3	498	378	92	2	33	29	10	3
SORIA	408	302	93	1	398	291	91	1	382	283	87	2	18	8	4	1
VALLADOLID	2.530	1.321	1.013	19	2.488	1.294	993	19	2.371	1.224	951	19	113	70	38	6
ZAMORA	591	321	218	4	584	320	216	4	545	299	201	4	37	21	15	1
CATALUNA	36.807	29.932	5.820	1.051	35.161	28.434	5.672	1.051	33.755	27.352	5.414	98	1.406	1.082	258	66
BARCELONA	24.418	19.759	3.956	704	23.348	18.788	3.856	704	22.379	18.049	3.673	65	969	739	181	47
GIRONA	4.408	3.850	438	11	4.130	3.592	423	11	3.978	3.468	408	10	152	127	18	10
LLEIDA	2.527	1.861	577	8	2.440	1.780	571	8	2.343	1.711	547	8	97	69	24	4
TARRAGONA	5.462	4.462	851	14	5.248	4.274	822	14	5.051	4.127	784	14	188	147	38	5
CEUTA	440	362	78	0	433	357	76	0	414	342	72	0	19	15	4	0
COMUNIDAD DE MADRID	24.970	20.964	3.811	195	23.550	19.699	3.660	191	22.453	18.865	3.419	165	1.097	834	241	22
COMUNIDAD VALENCIANA	13.766	9.158	4.470	138	13.145	8.667	4.340	138	12.478	8.230	4.115	133	667	437	225	5
ALICANTE	4.948	3.362	1.562	22	4.715	3.183	1.508	22	4.498	3.047	1.434	23	217	142	74	1
CASTELLÓN	1.869	1.160	690	19	1.740	1.059	663	19	1.646	1.007	619	18	100	52	47	1
VALENCIA	6.949	4.636	2.218	99	6.690	4.425	2.170	97	6.340	4.182	2.066	92	350	243	104	3
EXTREMADURA	7.259	5.382	1.826	51	7.158	5.291	1.814	50	6.749	4.950	1.751	48	409	344	63	2
BADAJOS	4.847	3.355	1.446	4	4.801	3.317	1.439	4	4.523	3.087	1.393	4	273	230	43	2
CÁDIZ	2.411	2.027	380	5	2.357	1.977	379	5	2.226	1.863	358	5	131	114	17	0
GALICIA	12.140	9.967	2.079	94	11.796	9.672	2.030	94	11.495	9.458	1.944	92	301	214	86	1
A CORUÑA	4.311	3.621	651	3	4.198	3.527	636	3	4.050	3.438	614	3	104	84	20	0
LUGO	1.597	1.373	211	1	1.548	1.327	209	1	1.508	1.302	191	1	33	29	3	0
OURENSE	1.624	1.480	130	1	1.574	1.433	127	1	1.531	1.392	122	1	49	39	10	1
PONTEVEDRA	4.608	3.493	1.084	31	4.478	3.386	1.061	31	4.366	3.320	1.015	31	112	64	46	0
ISLAS BALEARES	3.023	2.416	487	120	2.835	2.236	479	120	2.699	2.118	466	115	176	119	13	5
ISLAS CANARIAS	8.099	4.825	3.186	88	7.936	4.712	3.136	88	7.614	4.534	2.998	82	322	178	138	6
LAS PALMAS	4.501	2.693	1.793	15	4.409	2.636	1.758	15	4.200	2.512	1.677	11	209	124	81	4
SANTA CRUZ TENERIFE	3.598	2.132	1.393	73	3.527	2.076	1.378	73	3.414	2.022	1.321	71	113	54	57	2
LA RIOJA	743	502	235	6	698	463	229	6	640	430	204	6	58	33	25	0
MELILLA	608	38	566	4	586	24	558	4	566	24	538	4	20	0	20	0
NAVARRA	3.443	2.885	540	27	3.319	2.765	527	27	3.185	2.657	501	27	134	108	26	0
PAÍS VASCO	3.518	1.504	1.831	18	3.363	1.431	1.749	18	3.080	1.272	1.628	18	283	158	121	3
ALAVA	546	239	310	1	518	218	299	1	474	191	282	1	44	27	17	0
GUIPÚZCOA	2.018	784	1.094	13	1.930	752	1.040	13	1.754	663	954	13	174	89	84	1
BIZKAIA	954	483	427	4	915	461	410	4	853	418	392	4	63	43	18	2
PRINCIPADO DE ASTURIAS	5.787	4.036	1.713	38	5.597	3.863	1.697	38	5.439	3.773	1.630	38	158	95	61	2
REGION DE MURCIA	8.993	6.678	2.212	108	8.611	6.379	2.130	102	8.269	6.125	2.047	97	342	254	83	5
TOTAL ESPAÑA	237.322	160.685	73.164	3.471	229.455	154.304	71.696	3.451	218.783	147.522	68.014	3.241	10.672	6.782	3.682	208

Datos del Sistema Nacional de Garantía Juvenil

Modelo estadístico acordado en la Comisión Delegada de Seguimiento y Evaluación del Sistema Nacional de Garantía Juvenil

