



MINISTERIO
DE TRABAJO
Y ASUNTOS SOCIALES

SECRETARÍA GENERAL
DE EMPLEO



INSTITUTO NACIONAL
DE SEGURIDAD E HIGIENE
EN EL TRABAJO

SINIESTRALIDAD LABORAL

PERIODO AÑO 2007 RESPECTO A AÑO 2006

FEBRERO 2008



EVOLUCIÓN SINIESTRALIDAD LABORAL

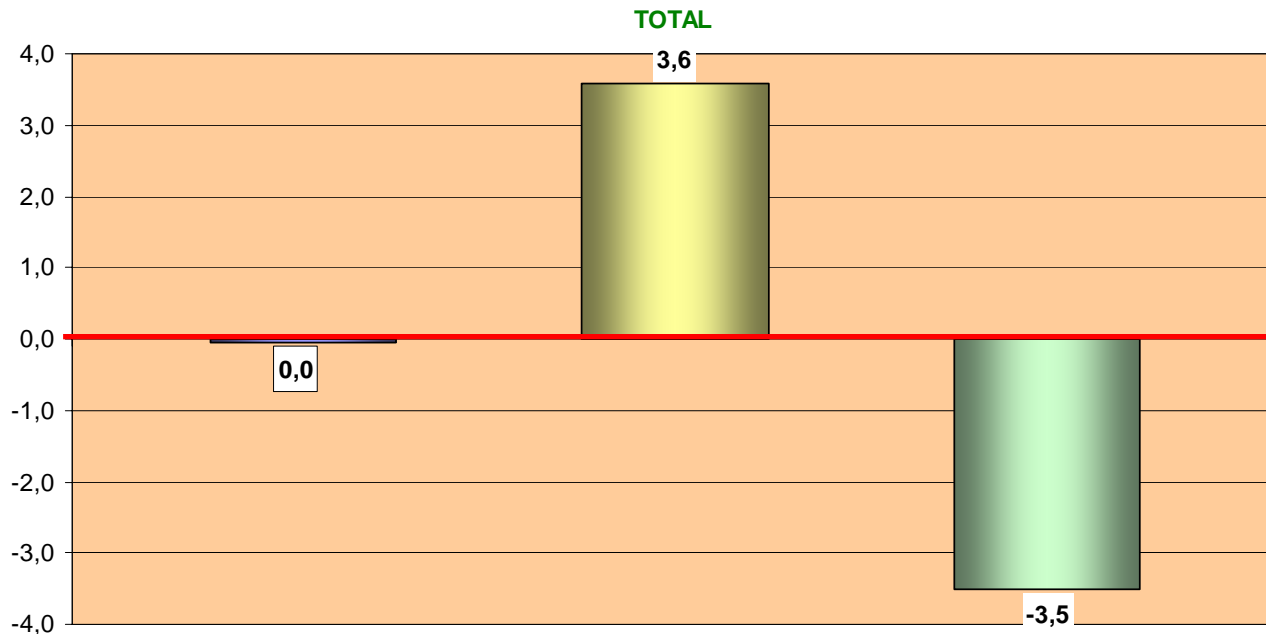
**PERIODO INTERANUAL
AÑO 2007 RESPECTO A AÑO 2006**

**ACCIDENTES DE TRABAJO
CON BAJA EN JORNADA DE
TRABAJO**

VARIACIÓN EN % DEL NUMERO ACCIDENTES, LA POBLACIÓN AFILIADA Y EL ÍNDICE DE INCIDENCIA RESPECTO DEL PERÍODO INTERANUAL ANTERIOR

AÑO 2007 RESPECTO A AÑO 2006

- Variación accidentes
- Variación de la población
- Variación del índice de incidencia

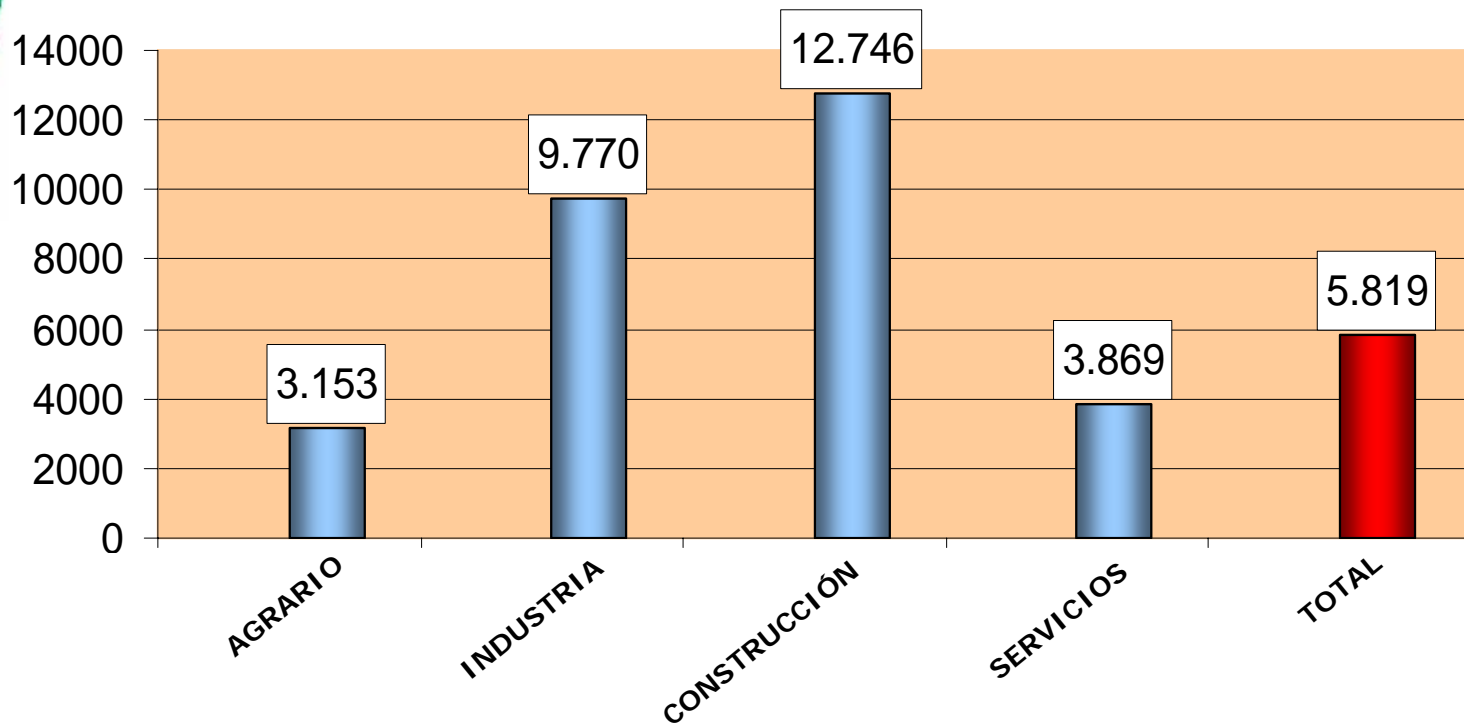


Fuente 2007 y 2006: Avance de estadísticas de accidentes de trabajo (publicación monográfica), MTAS. Revisiones trimestrales.

Base del índice: la media de la población afiliada a la Seguridad Social con las contingencias por AT cubiertas 3

INDICE DE INCIDENCIA DE ACCIDENTES CON BAJA EN JORNADA DE TRABAJO POR SECTOR DE ACTIVIDAD

AÑO 2007

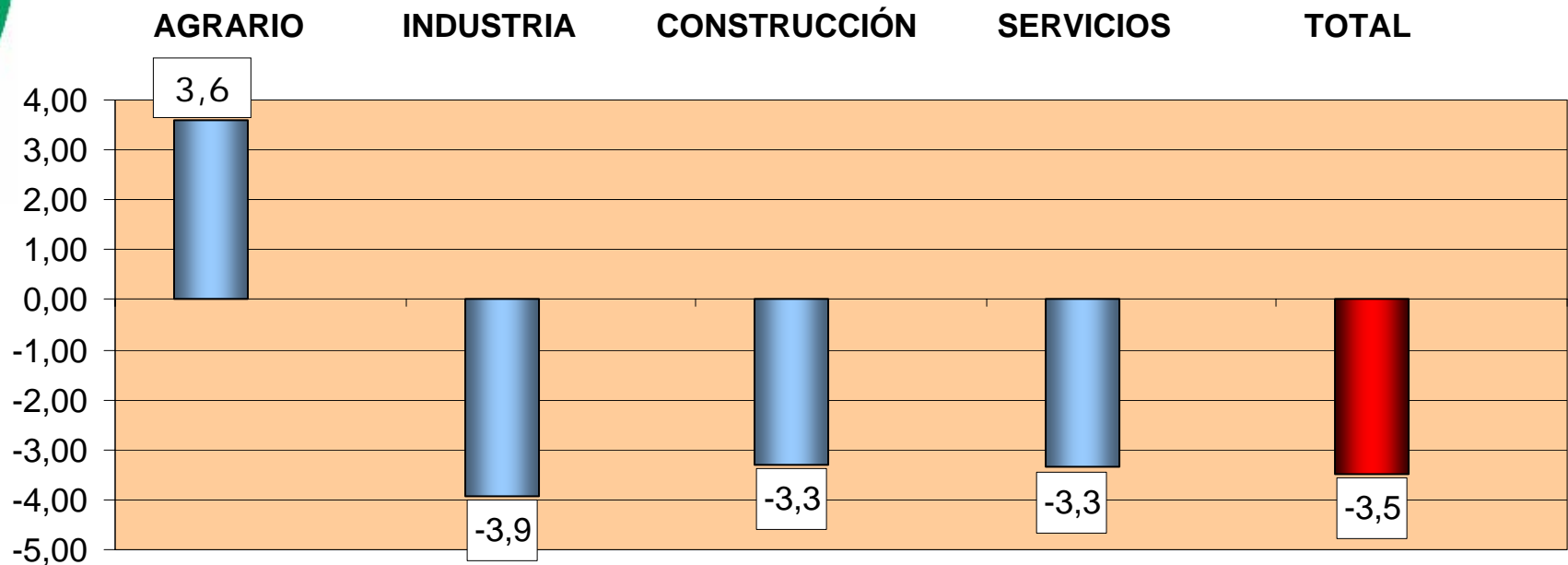


Fuente 2007 y 2006: Avance de estadísticas de accidentes de trabajo (publicación monográfica), MTAS. Revisiones trimestrales.

Base del índice: la media de la población afiliada a la Seguridad Social con las contingencias por AT cubiertas 4

VARIACIÓN EN % DEL ÍNDICE DE INCIDENCIA DE ACCIDENTES DE TRABAJO POR SECTORES

AÑO 2007 RESPECTO A AÑO 2006



Fuente 2007 y 2006: Avance de estadísticas de accidentes de trabajo (publicación monográfica), MTAS. Revisiones trimestrales.

Base del índice: la media de la población afiliada a la Seguridad Social con las contingencias por AT cubiertas

VARIACIÓN INTERANUAL EN % DE LOS ÍNDICES DE INCIDENCIA

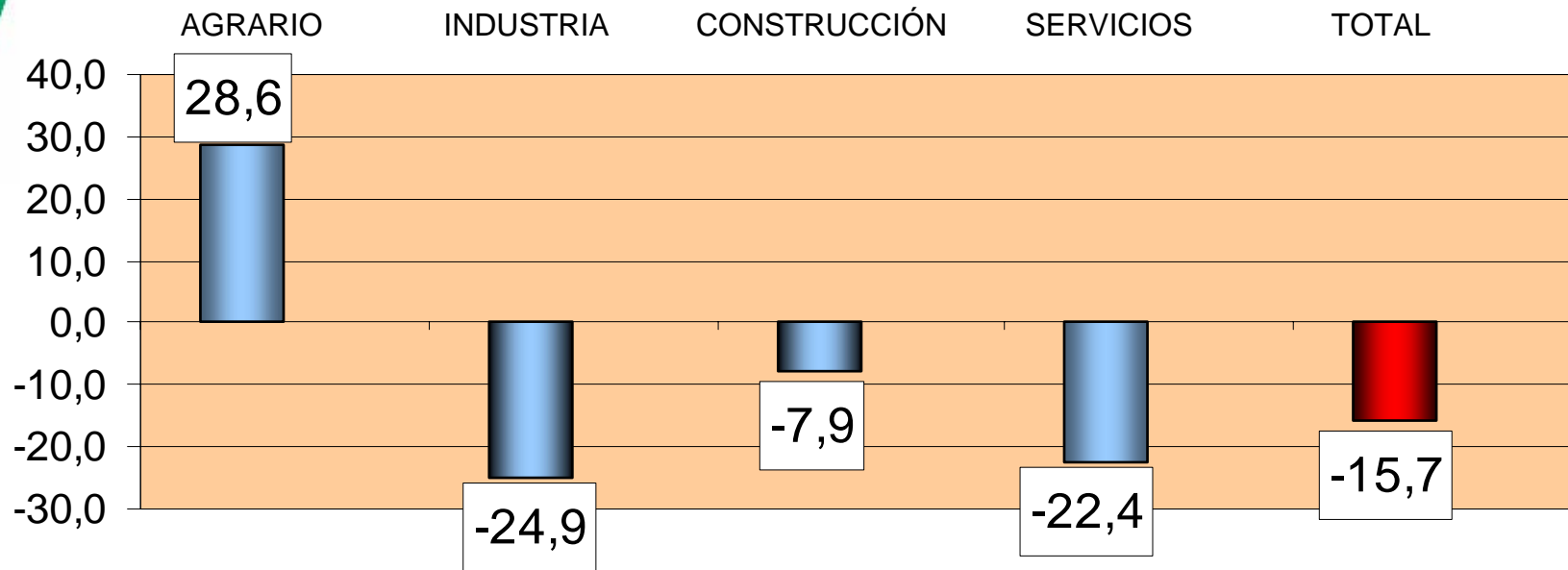
AÑO 2007 RESPECTO A AÑO 2006

POR SECTOR Y GRAVEDAD

	ÍNDICE DE ACCIDENTES GRAVES	ÍNDICE DE ACCIDENTES MORTALES	ÍNDICE TOTAL DE ACCIDENTES
AGRARIO	-5,7	+28,6	+3,6
INDUSTRIA	-2,1	-24,9	-3,9
CONSTRUCCIÓN	-0,4	-7,9	-3,3
SERVICIOS	-6,6	-22,4	-3,3
TOTAL	-3,9	-15,7	-3,5

VARIACIÓN EN % DEL ÍNDICE DE INCIDENCIA DE ACCIDENTES DE TRABAJO MORTALES

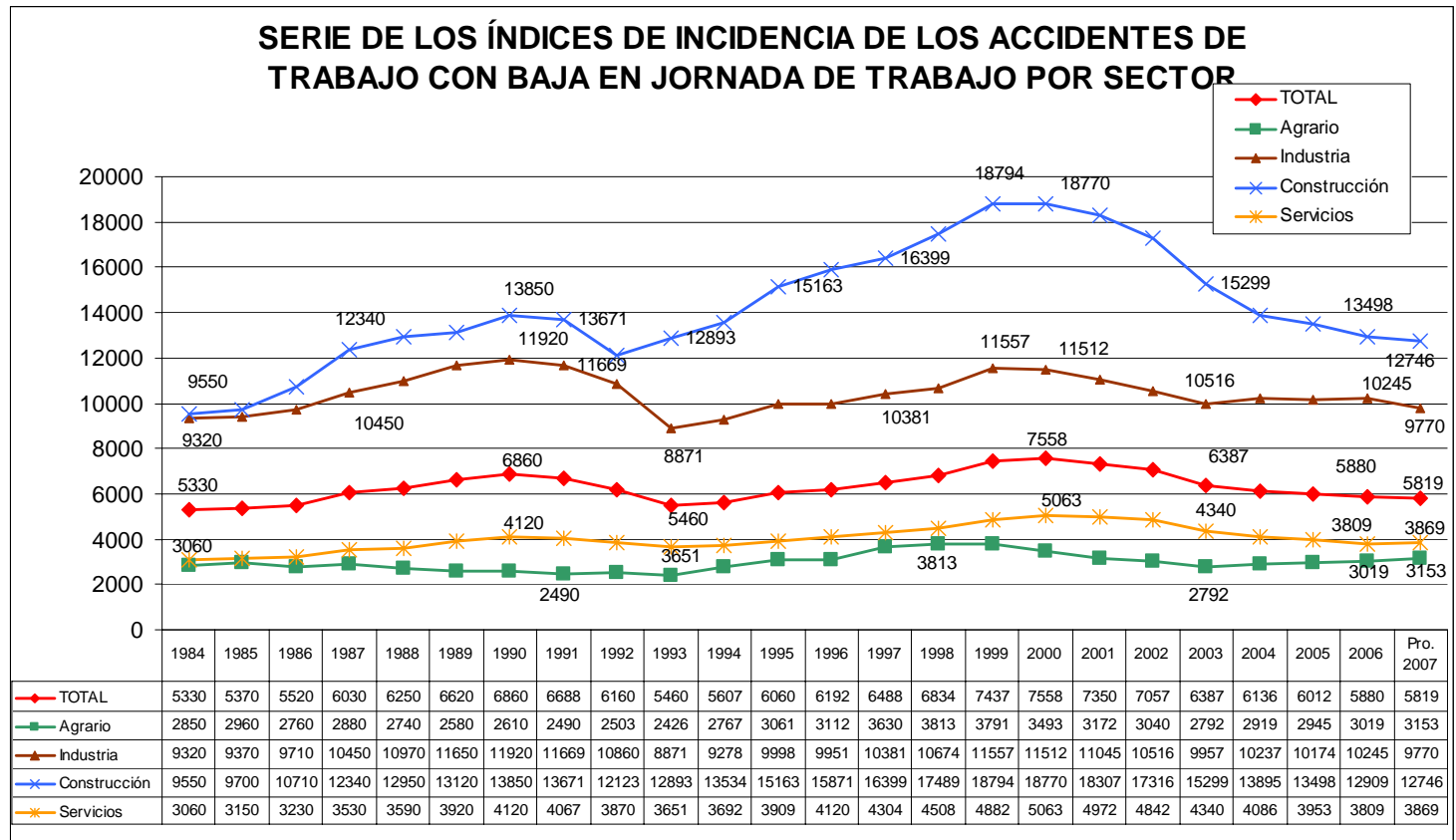
AÑO 2007 RESPECTO A AÑO 2006



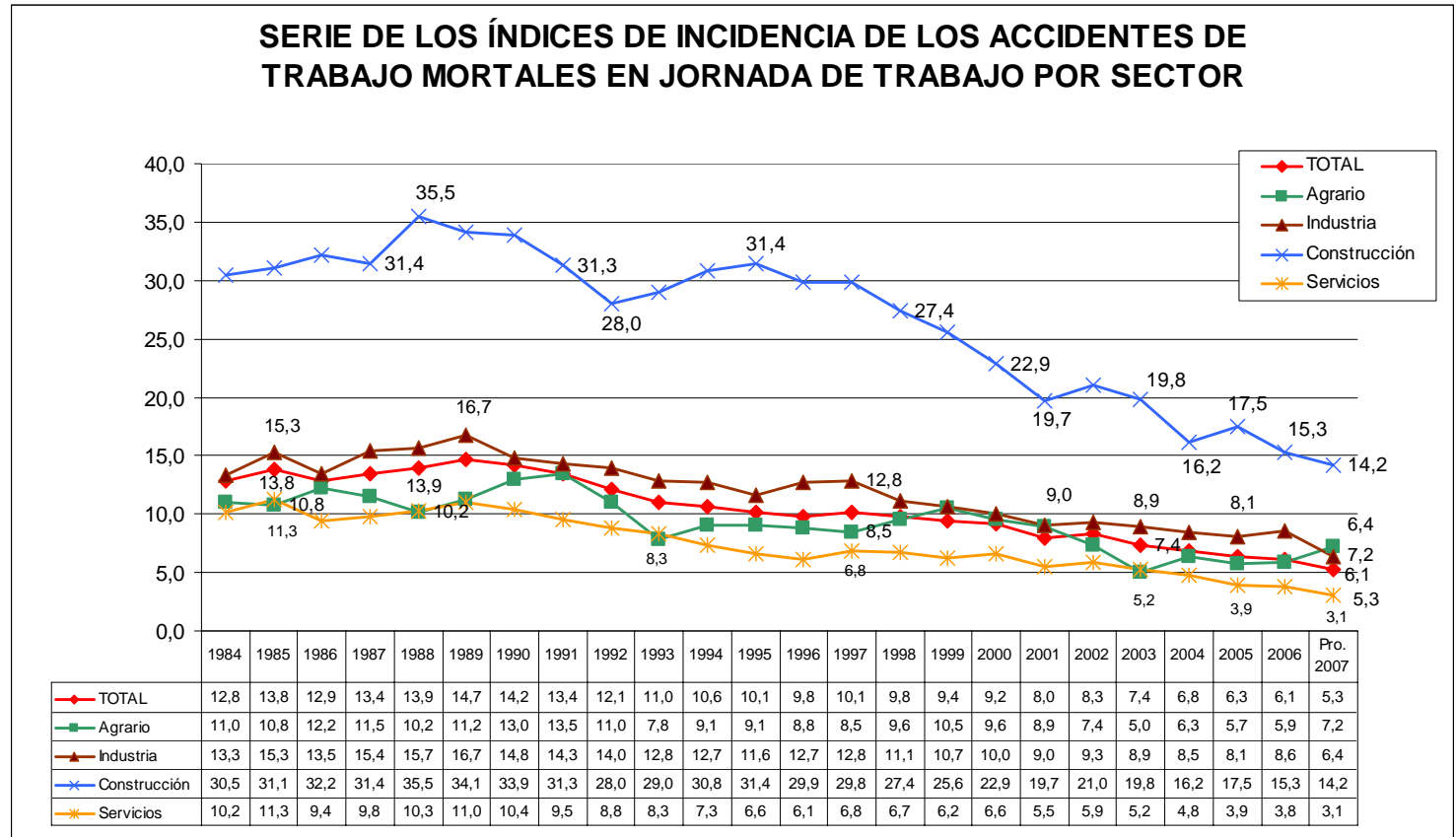
Fuente 2007 y 2006: Avance de estadísticas de accidentes de trabajo (publicación monográfica), MTAS. Revisiones trimestrales.

Base del índice: la media de la población afiliada a la Seguridad Social con las contingencias por AT cubiertas

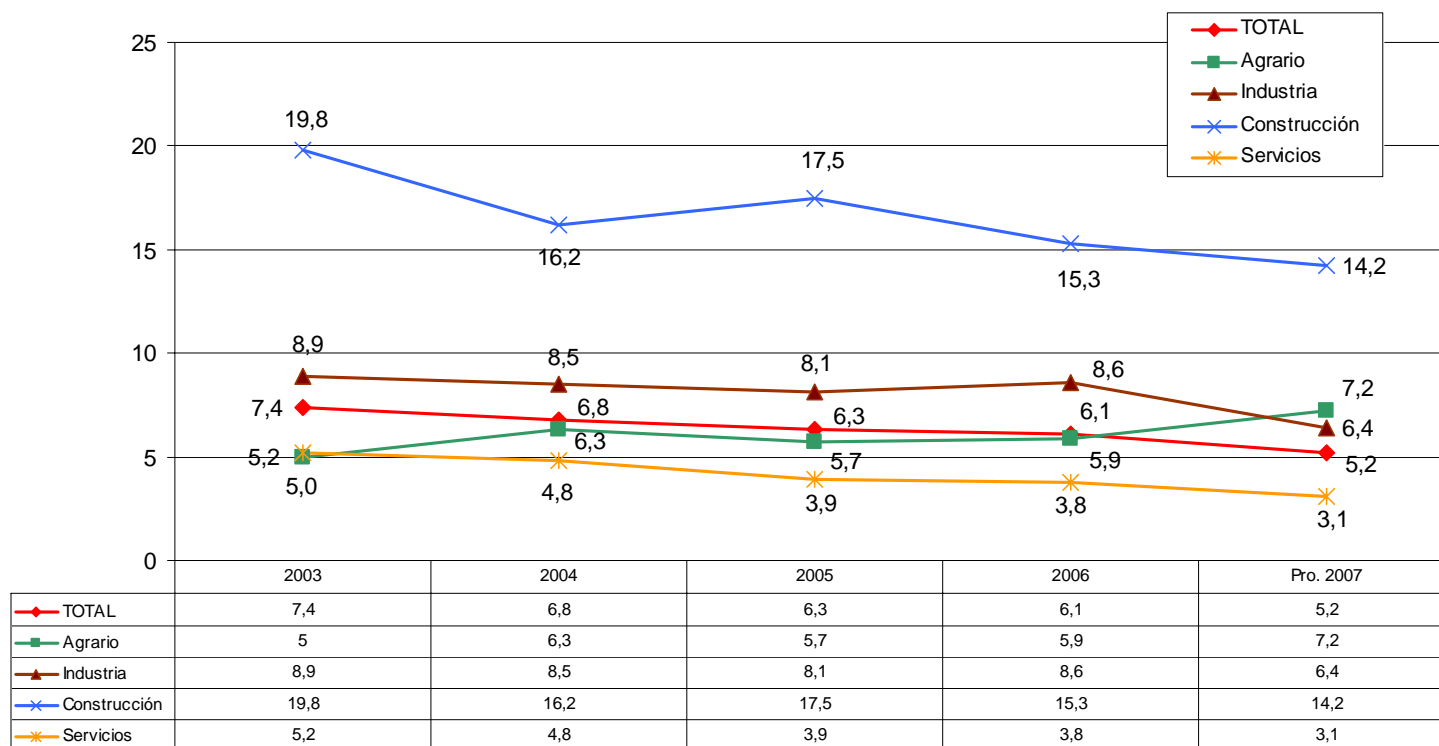
SERIE DE LOS ÍNDICES DE INCIDENCIA DE LOS ACCIDENTES DE TRABAJO CON BAJA EN JORNADA DE TRABAJO POR SECTOR



SERIE DE LOS ÍNDICES DE INCIDENCIA DE LOS ACCIDENTES DE TRABAJO MORTALES EN JORNADA DE TRABAJO POR SECTOR

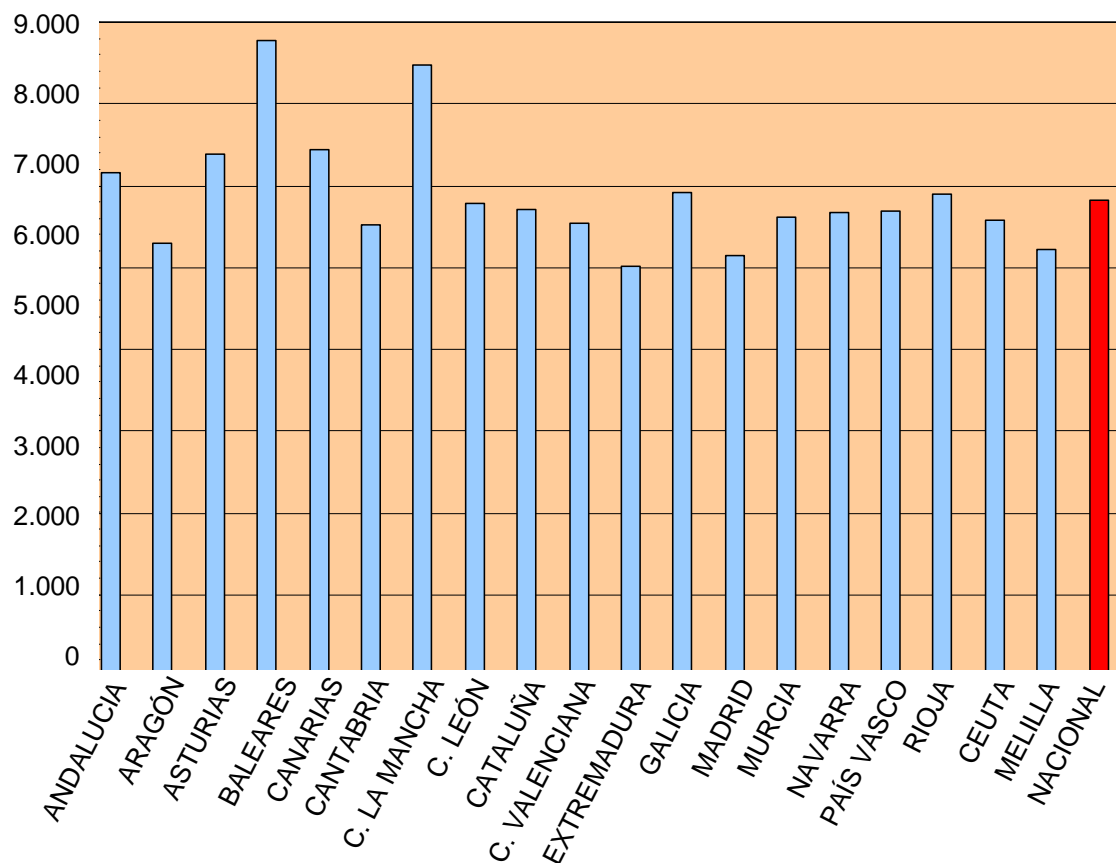


SERIE DE LOS INDICES DE INCIDENCIA DE LOS ACCIDENTES DE TRABAJO MORTALES EN JORNADA DE TRABAJO POR SECTOR (2003-2007)



INDICE DE INCIDENCIA DE ACCIDENTES DE TRABAJO CON BAJA EN JORNADA DE TRABAJO POR COMUNIDADES AUTONOMAS

AÑO 2007 RESPECTO A AÑO 2006

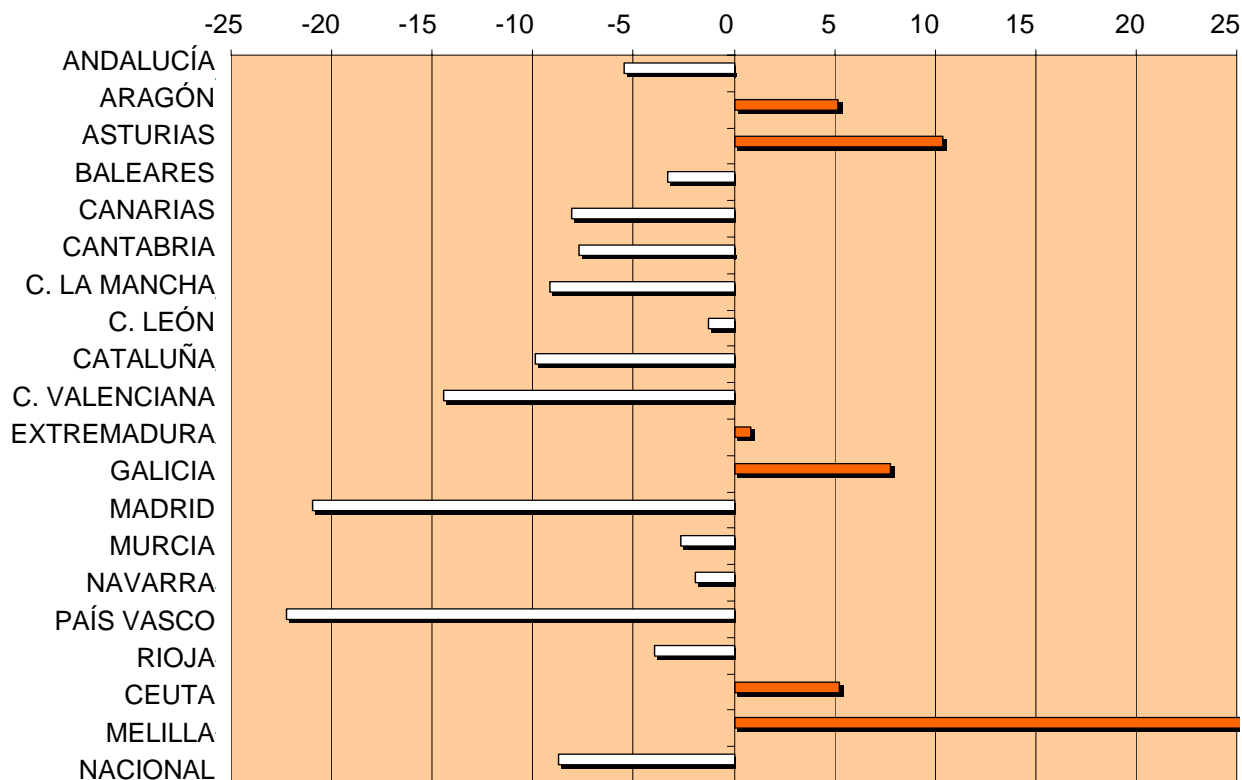


Fuente 2007 y 2006: Avance de estadísticas de accidentes de trabajo (publicación monográfica), MTAS. Revisiones trimestrales.

Base del índice: la media de la población afiliada a la Seguridad Social con las contingencias por AT cubiertas 11

VARIACIÓN EN % DEL ÍNDICE DE INCIDENCIA DE ACCIDENTES DE TRABAJO CON BAJA EN JORNADA DE TRABAJO POR COMUNIDADES AUTÓNOMAS

AÑO 2007 RESPECTO A AÑO 2006



Fuente 2007 y 2006: Avance de estadísticas de accidentes de trabajo (publicación monográfica), MTAS. Revisiones trimestrales.

Base del índice: la media de la población afiliada a la Seguridad Social con las contingencias por AT cubiertas 12



INDICE DE INCIDENCIA DE LOS ACCIDENTES

AÑO 2007 RESPECTO A AÑO 2006

- ❑ **Disminución** en los índices de incidencia de los accidentes de trabajo **totales** que bajan un **-3,5%**
- ❑ **Descenso** en los índices de incidencia de los accidentes de trabajo **graves** (-3,9%) y de los mortales (-15,7%).

FIN DE PRESENTACIÓN
EVOLUCIÓN SINIESTRALIDAD LABORAL
PERIODO INTERANUAL
AÑO 2007 RESPECTO A AÑO 2006



El documento completo de **AVANCE DE SINIESTRALIDAD LABORAL período 2007 respecto a año 2006** se encuentra en formato PDF en la dirección web:
www.mtas.es/insht.es